



KAPITAŁ LUDZKI
NARODOWA STRATEGIA SPÓJNOŚCI



UNIA EUROPEJSKA
EUROPEJSKI
FUNDUSZ SPOŁECZNY



Projekt "Rynek Pracy pod Lupą" współfinansowany ze środków Unii Europejskiej w ramach Europejskiego Funduszu Społecznego

MONITORING ZAWODÓW DEFICYTOWYCH I NADWYŻKOWYCH W PUP BYDGOSZCZ W I PÓŁROCZU 2011 ROKU

Bydgoszcz, październik 2011

Spis treści

Wstęp.....	4
Rozdział 1. Ogólna sytuacja osób bezrobotnych zarejestrowanych w PUP Bydgoszcz w I półroczu 2011 roku.....	6
1.1. Dynamika bezrobocia w PUP Bydgoszcz w I półroczu 2011 roku.....	6
1.2. Struktura osób bezrobotnych zarejestrowanych w PUP Bydgoszcz w I półroczu 2011 roku.....	7
1.2.1. Osoby bezrobotne według płci.....	7
1.2.2. Osoby bezrobotne według wieku.....	8
1.2.3. Osoby bezrobotne według poziomu wykształcenia.....	11
1.2.4. Osoby bezrobotne według czasu pozostawania bez pracy.....	14
1.2.5. Osoby bezrobotne według stażu pracy ogółem.....	17
1.2.6. Osoby bezrobotne będące w szczególnej sytuacji na rynku pracy.....	19
Rozdział 2. Bezrobotni w końcu I półrocza 2011 roku według przynależności ostatniego miejsca pracy do sekcji PKD.....	26
Rozdział 3. Struktura osób bezrobotnych zarejestrowanych w PUP Bydgoszcz według zawodów.....	30
3.1. Nowe rejestracje bezrobotnych w I półroczu 2011 roku według zawodów.....	30
3.2. Bezrobotni w końcu I półrocza 2011 roku według zawodów.....	34
Rozdział 4. Wolne miejsca pracy i miejsca aktywizacji zawodowej zgłoszone do PUP Bydgoszcz w I półroczu 2011 roku.....	38
4.1. Wolne miejsca pracy i miejsca aktywizacji zawodowej według przynależności pracodawcy do sekcji PKD	38
4.2. Wolne miejsca pracy i miejsca aktywizacji zawodowej według poziomu wykształcenia.....	43
4.3. Wolne miejsca pracy i miejsca aktywizacji zawodowej z Bydgoszczy według zawodów.....	44
4.4. Wolne miejsca pracy i miejsca aktywizacji zawodowej z Powiatu Bydgoskiego według zawodów.....	47
Rozdział 5. Zawody deficytowe i nadwyżkowe w PUP Bydgoszcz w I półroczu 2011 roku.....	49
5.1. Ranking zawodów nadwyżkowych w PUP Bydgoszcz w I półroczu 2011 roku.....	49

5.2.	Ranking zawodów deficytowych w PUP Bydgoszcz w I półroczu 2011 roku.....	53
5.3.	Ranking zawodów zrównoważonych w PUP Bydgoszcz w I półroczu 2011 roku.....	56
5.4.	Zawody "MAX" w PUP Bydgoszcz w I półroczu 2011 roku.....	58
	Wnioski.....	60
	Załącznik 1. Słownik podstawowych pojęć związanych z monitoringiem zawodów deficytowych i nadwyżkowych.....	61
	Załącznik 2. Spis tabel.....	64
	Załącznik 3. Spis wykresów.....	65
	Aneks statystyczny.....	68

Wstęp

Niniejszy raport został opracowany w ramach części prognostycznej raportu z monitoringu zawodów deficytowych i nadwyżkowych za I półrocze 2011 roku.

Dokument powstał na podstawie informacji pochodzących z PUP Bydgoszcz (Sprawozdanie MPiPS – 01 o rynku pracy za miesiąc czerwiec 2011 roku"; Załącznik 1 do sprawozdania MPiPS– 01 o rynku pracy "Bezrobotni oraz poszukujący pracy według czasu pozostawania bez pracy, wieku, poziomu wykształcenia i stażu pracy – stan w końcu II kwartału 2011 roku"; Załącznik 2 do sprawozdania MPiPS – 01 o rynku pracy "Bezrobotni według rodzaju działalności ostatniego miejsca pracy, poszukujący pracy oraz wolne miejsca pracy i miejsca aktywizacji zawodowej – stan za pierwsze półrocze 2011 roku"; Załącznik 3 do sprawozdania MPiPS - 01 o rynku pracy "Bezrobotni oraz wolne miejsca pracy i miejsca aktywizacji zawodowej według zawodów i specjalności w I półroczu 2011 roku").

Prowadzenie monitoringu zawodów deficytowych i nadwyżkowych jest, na mocy ustawy o promocji zatrudnienia i instytucjach rynku pracy z dnia 20 kwietnia 2004 roku (Dz. U. z 2008 r., Nr 69, poz. 415 z późn. zm.) jednym z zadań samorządu powiatu w zakresie polityki rynku pracy.

Podstawowym celem opracowania rankingu zawodów deficytowych i nadwyżkowych jest bieżąca koordynacja szkoleń dla bezrobotnych oraz kształcenia zawodowego zgodnego z potrzebami lokalnego rynku pracy. Monitoring ma zapewnić większą efektywność organizowanych szkoleń oraz usprawnić prowadzenie poradnictwa zawodowego i pośrednictwa pracy. Ułatwia też realizację programów rynku pracy aktywizujących osoby bezrobotne znajdujące się w szczególnej sytuacji na rynku pracy. Ranking może być pomocny w ustaleniu działań zmierzających do ułatwienia bezrobotnym wejścia lub powrotu na rynek pracy a pracodawcom pozyskania pożądaných pracowników.

Zakres tematyczny monitoringu opiera się o obowiązującą od 1 lipca 2010 roku klasyfikację zawodów i specjalności na potrzeby rynku pracy, wprowadzoną rozporządzeniem Ministra Pracy i Polityki Społecznej z dnia 27 kwietnia 2010 r. w sprawie klasyfikacji zawodów i specjalności na potrzeby rynku pracy oraz zakresu jej stosowania (Dz. U. Nr 82 z dnia 17 maja 2010 r., poz. 537). Struktura klasyfikacji obejmuje 10 grup

wielkich, 43 grupy duże, 132 średnie oraz 444 grupy elementarne, które z kolei obejmują 2360 zawodów i specjalności.

Niniejsze opracowanie przedstawia dane zgromadzone w I półroczu 2011 r. i opiera się na grupach wielkich (1– cyfrowy kod zawodów) oraz na zawodach i specjalnościach (6-cyfrowy kod zawodów). Monitoring uwzględnia również strukturę bezrobotnych oraz zgłaszanych wolnych miejsc pracy i miejsc aktywizacji zawodowej według Polskiej Klasyfikacji Działalności (PKD).

Pierwszy rozdział przedstawia ogólną sytuację na lokalnym rynku pracy w I półroczu 2011 r., z uwzględnieniem grup znajdujących się w szczególnej sytuacji na rynku pracy. W rozdziale drugim scharakteryzowano osoby bezrobotne według przynależności ostatniego miejsca pracy do sekcji PKD. W kolejnym rozdziale przedstawiono strukturę osób bezrobotnych zarejestrowanych w PUP Bydgoszcz w I półroczu 2011 roku według zawodów. W rozdziale czwartym przeanalizowano wolne miejsca pracy i miejsca aktywizacji zawodowej, które wpłynęły do PUP Bydgoszcz w I półroczu 2011 r. według sekcji PKD oraz według zawodów. Rozdział piąty przedstawia ranking zawodów deficytowych i nadwyżkowych w PUP Bydgoszcz w I półroczu 2011 r. ze wskazaniem zawodów poszukiwanych na rynku pracy za pośrednictwem tutejszego urzędu. W ostatnim rozdziale wyciągnięte zostały wnioski płynące z poniższego opracowania. Raport zawiera również aneks obejmujący wybrane tabele statystyczne.

Rozdział 1. Ogólna sytuacja osób bezrobotnych zarejestrowanych w PUP Bydgoszcz w I półroczu 2011 roku

1.1 Dynamika bezrobocia w PUP Bydgoszcz w I półroczu 2011 roku

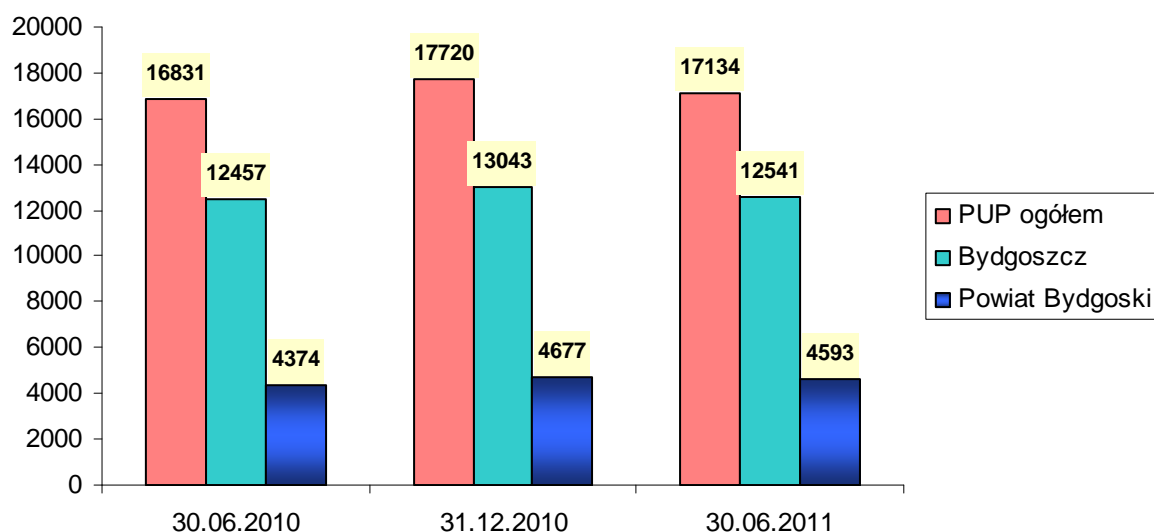
W dniu 30 czerwca 2011 roku stopa bezrobocia w Polsce wynosiła 11,8%, tj. wzrosła o 0,1 pkt. procentowego w stosunku do 30 czerwca 2010 roku (nastąpił jednak spadek o 0,5 pkt. procentowego w porównaniu z 31.12.2010 r., gdy stopa bezrobocia wynosiła 12,3%). W województwie kujawsko-pomorskim według stanu w dniu 30.06.2011 r. stopa bezrobocia wyniosła 15,8% (spadek o: 0,3 pkt. procentowego w porównaniu z 30.06.2010 r. i o 0,8 pkt. proc. w porównaniu z 31.12.2010 r.).

W Bydgoszczy w dniu 30.06.2011 r. stopa bezrobocia wyniosła 7,5%, tj. nastąpił spadek o 0,4 pkt. proc. w porównaniu z 31.12.2010 r. Odnotowano również spadek stopy bezrobocia dla Powiatu Bydgoskiego. Pod koniec I półrocza 2011 r. wynosiła ona 12,3%, tj. o 0,3 punktu procentowego mniej niż na koniec 2010 roku.

Liczba osób bezrobotnych zarejestrowanych w Powiatowym Urzędzie Pracy w Bydgoszczy w ciągu pierwszego półrocza 2011 spadła w porównaniu ze stanem na koniec 2010 roku. W okresie od 31.12.2010 r. do 30.06.2011 r. spadła o 3,9% dla powiatu grodzkiego i o 1,8% dla powiatu ziemskiego. Sytuację ilustruje poniższy wykres.

Wykres 1

Liczba osób bezrobotnych w PUP Bydgoszcz - stan w dniu 30.06.2010 r., 31.12.2010 r. oraz 30.06.2011 r.



Źródło: Opracowanie własne PUP Bydgoszcz 2011 na podstawie Sprawozdania MPiPS-01 o rynku pracy

1.2. Struktura osób bezrobotnych zarejestrowanych w PUP Bydgoszcz w I półroczu 2011 roku

Poniżej zostanie przeanalizowana struktura zawodowa osób bezrobotnych zarejestrowanych w PUP Bydgoszcz na koniec I półrocza 2011 roku pod kątem płci, wieku, poziomu wykształcenia, czasu pozostawania bez pracy oraz stażu pracy. Szczegółowo zostaną także przedstawione grupy osób bezrobotnych znajdujących się w szczególnej sytuacji na rynku pracy.

1.2.1. Osoby bezrobotne według płci

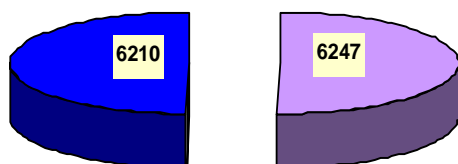
Wśród 17 134 osób bezrobotnych zarejestrowanych w PUP Bydgoszcz na koniec I półrocza 2011 r. było 9 147 kobiet. Udział kobiet w ogóle osób zarejestrowanych w PUP Bydgoszcz w końcu I półrocza 2011 r. wzrósł w porównaniu z analogicznym okresem końca I półrocza 2010 r. Według stanu na dzień 30.06.2010 r. kobiety stanowiły 50,7% ogółu bezrobotnych, na koniec I półrocza 2011 r. ich udział wzrósł do 53,4%.

W okresie roku zarówno dla Bydgoszczy jak i dla Powiatu Bydgoskiego liczba kobiet w ogóle bezrobotnych wzrosła.

W powiecie grodzkim kobiety w dniu 30.06.2010 r. stanowiły 50,1% osób bezrobotnych, na koniec I półrocza 2011 r. ich udział w ogóle bezrobotnych wzrósł o 2,4 pkt. proc. i wyniósł 52,5%.

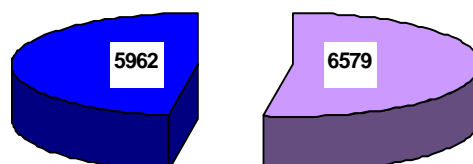
Wykres 2

Osoby bezrobotne wg płci w Bydgoszczy -
stan w dniu 30.06.2010 r.



■ kobiety ■ mężczyźni

Osoby bezrobotne wg płci w Bydgoszczy -
stan w dniu 30.06.2011 r.

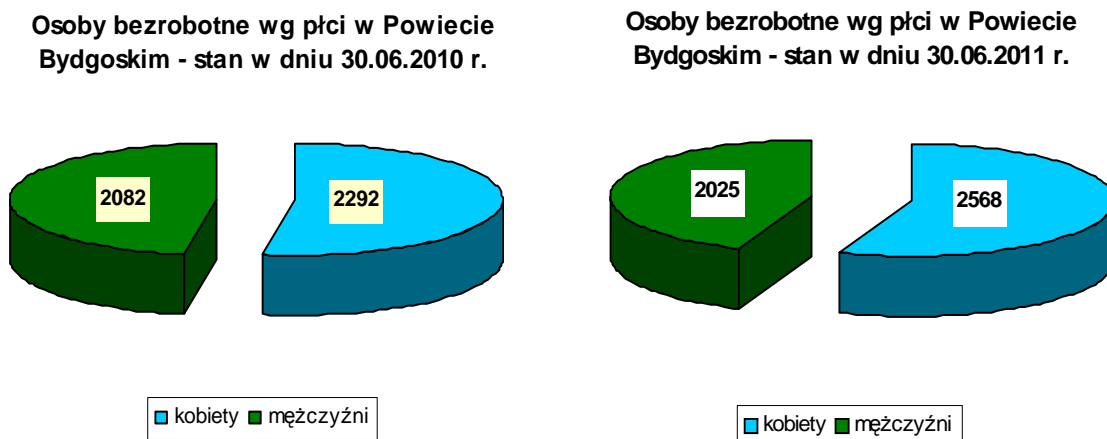


■ kobiety ■ mężczyźni

Źródło: Opracowanie własne PUP Bydgoszcz 2011 na podstawie Sprawozdania MPiPS-01 o rynku pracy

W Powiecie Bydgoskim w dniu 30.06.2010 r. kobiety stanowiły 52,4% zarejestrowanych, a na koniec I półrocza 2011 r. ich udział wzrósł do 55,9%.

Wykres 3



Źródło: Opracowanie własne PUP Bydgoszcz 2011 na podstawie Sprawozdania MPiPS-01 o rynku pracy

1.2.2. Osoby bezrobotne według wieku

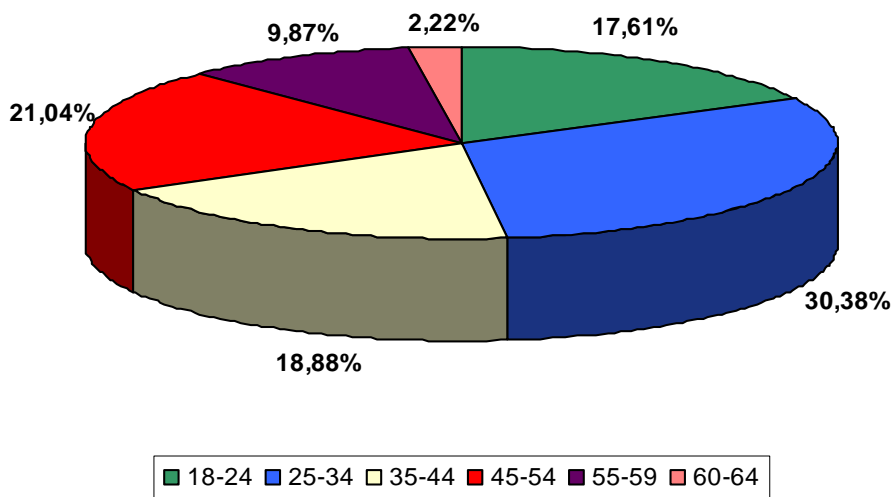
Struktura osób bezrobotnych zarejestrowanych w PUP Bydgoszcz pod względem wieku według stanu na dzień 30.06.2011 r. wygląda następująco:

- osoby w wieku 18-24 lata – 3 018 osób (30.06.2010 r. – 3 044);
- osoby w wieku 25-34 lata – 5 205 osób (30.06.2010 r. – 5 187);
- osoby w wieku 35-44 lata – 3 235 osób (wzrost o 4,3% w stosunku do 30.06.2010 r.);
- osoby w wieku 45-54 lata – 3 605 osób (spadek o 3,8% w stosunku do 30.06.2010 r.);
- osoby w wieku 55-59 lata – 1 691 osób (wzrost o 14,6% w stosunku do 30.06.2010 r.);
- osoby w wieku 60-64 lata – 380 osób (wzrost o 37,2% w stosunku do 30.06.2010 r.).

Strukturę zarejestrowanych bezrobotnych według poziomu wykształcenia na koniec I półrocza 2011 r. ilustruje poniższy wykres.

Wykres 4

Struktura osób bezrobotnych w PUP Bydgoszcz według wieku
- stan w dniu 30.06.2011 r.

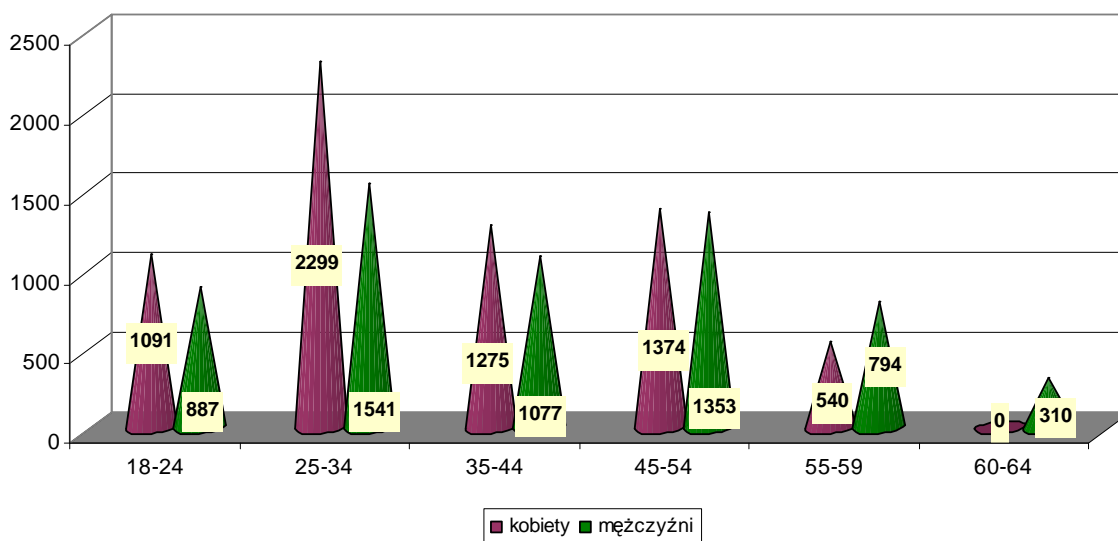


Źródło: Opracowanie własne PUP Bydgoszcz 2011 na podstawie załącznika 1 do Sprawozdania MPiPS-01 o rynku pracy

Liczbę osób bezrobotnych według wieku z podziałem na kobiety i mężczyzn w dniu 30.06.2011 r. w powiecie grodzkim prezentuje poniższy wykres.

Wykres 5

Osoby bezrobotne z Bydgoszczy według wieku - stan w dniu 30.06.2011 r.



Źródło: Opracowanie własne PUP Bydgoszcz 2011 na podstawie załącznika 1 do Sprawozdania MPiPS-01 o rynku pracy

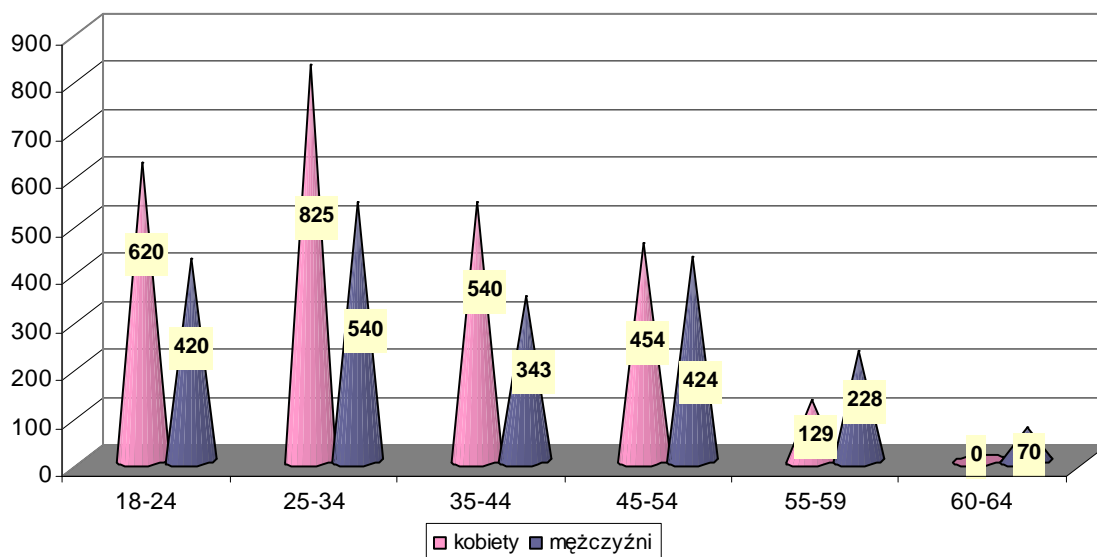
Analizując strukturę bezrobocia według grup wiekowych trzeba zaznaczyć, że w okresie roku, tj. od 30 czerwca 2010 r. do 30 czerwca 2011 r. najbardziej wzrosła w powiecie grodzkim liczba osób z przedziału wiekowego 55 lat i powyżej, tj. wzrost o 20,4% (30.06.2010 r. było takich osób 1 366; 30.06.2011 r. – 1 644).

Najliczniejszą grupę w powiecie grodzkim w dniu 30.06.2011 r. stanowiły osoby w przedziale wiekowym 25-34 lata, było ich zarejestrowanych 3 840 (30,62% ogółu), co daje stan zbliżony do 30.06.2010 r., gdy zarejestrowane były 3 892 takie osoby. Kolejną liczną grupą bezrobotnych dla miasta Bydgoszczy były osoby w wieku 45-54 lata. Na koniec I półrocza 2011 r. zarejestrowanych było 2 727 takich osób (21,75%), co stanowi spadek o 5,9% w stosunku do I półrocza 2010 r., kiedy zarejestrowanych było 2 897 osób w tym wieku. Osób w przedziale 35-44 lata było 2 352 (18,75%), co stanowi wzrost o 4,3% w porównaniu z analogicznym okresem roku 2010. Osób w przedziale 18-24 lata na koniec czerwca 2011 r. było 1 978 (15,77%). Ich liczba w porównaniu z czerwcem 2010 r. (2 046 osób) spadła o 3,3%.

Liczbę osób bezrobotnych według wieku w podziale na płeć w dniu 30.06.2011 r. w **Powiecie Bydgoskim** ilustruje poniższy wykres.

Wykres 6

**Osoby bezrobotne z Powiatu Bydgoskiego według wieku
- stan w dniu 30.06.2011 r.**



Źródło: Opracowanie własne PUP Bydgoszcz 2011 na podstawie załącznika 1 do Sprawozdania MPiPS-01 o rynku pracy

Biorąc pod uwagę strukturę bezrobocia według wieku w Powiecie Bydgoskim należy zauważyć, iż podobnie jak w powiecie grodzkim odnotowano najwyższy wzrost liczby bezrobotnych wśród osób z przedziału wiekowego 55-64 lata. W dniu 30.06.2011 r. zarejestrowanych było w tej grupie 427 bezrobotnych (9,3% ogółu), co daje wzrost o 10,6% w porównaniu ze stanem w dniu 30.06.2010 r., gdy zarejestrowanych było 386 takich osób.

W **powiecie ziemskim** w dniu 30.06.2011 r. **najliczniejszą grupę** bezrobotnych stanowiły – podobnie jak w Bydgoszczy - **osoby w przedziale wiekowym 25-34 lata**, było ich 1 365 (29,72% ogółu), a ich liczba wzrosła w porównaniu z analogicznym okresem roku poprzedniego o 5,4%, gdy zarejestrowanych było 1 295 takich osób. Osób z przedziału wiekowego 18-24 lata było na koniec I półrocza 2011 r. 1 040 (22,64%). W tej grupie nastąpił wzrost liczby bezrobotnych w porównaniu z rokiem poprzednim o 4,2% (30.06.2010 r. - 998 osób). Osób w przedziale wiekowym 35-44 lata było 883 (19,22%), co daje stan zbliżony z okresem końca I półrocza 2010 r., gdy zarejestrowanych w tym przedziale wiekowym było 845 osób. W grupie wiekowej 45-54 lata zarejestrowanych było w powiecie bydgoskim w dniu 30.06.2011 r. 878 osób (19,12%), w dniu 30.06.2010 r. takich osób było 850.

1.2.3. Osoby bezrobotne według poziomu wykształcenia

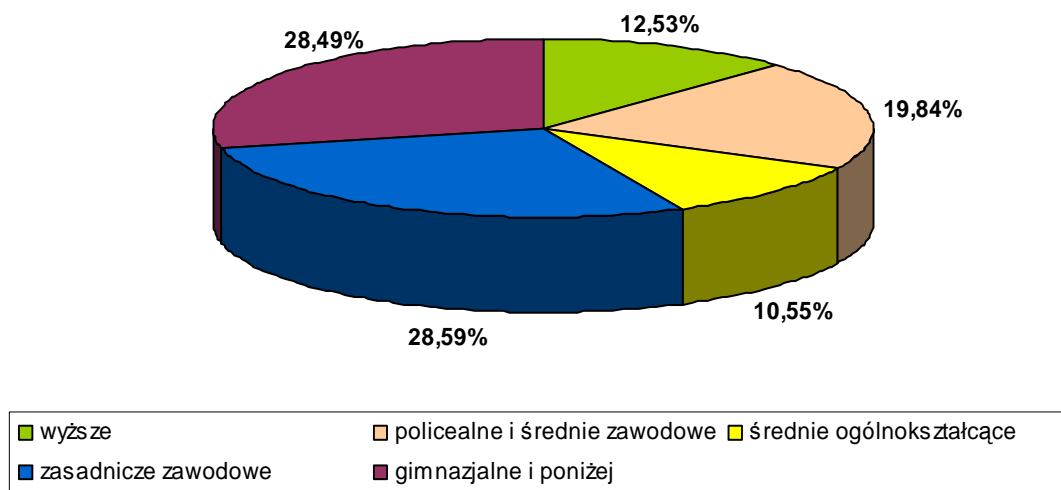
Struktura osób bezrobotnych zarejestrowanych ogółem w PUP Bydgoszcz pod względem wykształcenia według stanu w dniu 30.06.2011 r. przedstawia się następująco:

- osoby z wykształceniem wyższym – 2 148 osób (wzrost liczby w stosunku do 30.06.2010 r. o 11,6%);
- osoby z wykształceniem policealnym i średnim zawodowym – 3 399 osób (30.06.2010 r. – 3 398 osób);
- osoby z wykształceniem średnim ogólnokształcącym – 1 807 osób (wzrost o 3,6%);
- osoby z wykształceniem zasadniczym zawodowym – 4 899 osób (30.06.2010 r. – 4 931 osób);
- osoby z wykształceniem gimnazjalnym i poniżej – 4 881 osób (30.06.2010 r. – 4 832 osoby).

Strukturę zarejestrowanych bezrobotnych według poziomu wykształcenia na koniec I półrocza 2011 r. ilustruje poniższy wykres.

Wykres 7

Struktura osób bezrobotnych w PUP Bydgoszcz według poziomu wykształcenia - stan w dniu 30.06.2011 r.

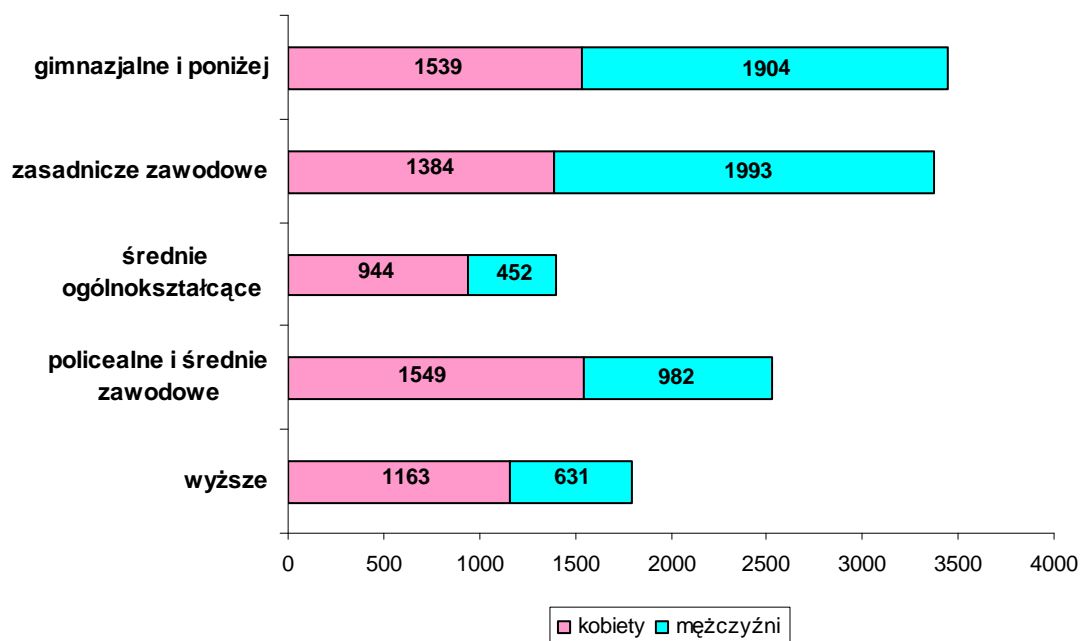


Źródło: Opracowanie własne PUP Bydgoszcz 2011 na podstawie załącznika 1 do Sprawozdania MPiPS-01 o rynku pracy

Liczbę osób bezrobotnych według poziomu wykształcenia z podziałem na płeć w dniu 30.06.2011 r. w powiecie grodzkim ilustruje poniższy wykres.

Wykres 8

Osoby bezrobotne z Bydgoszczy według wykształcenia - stan w dniu 30.06.2011 r.



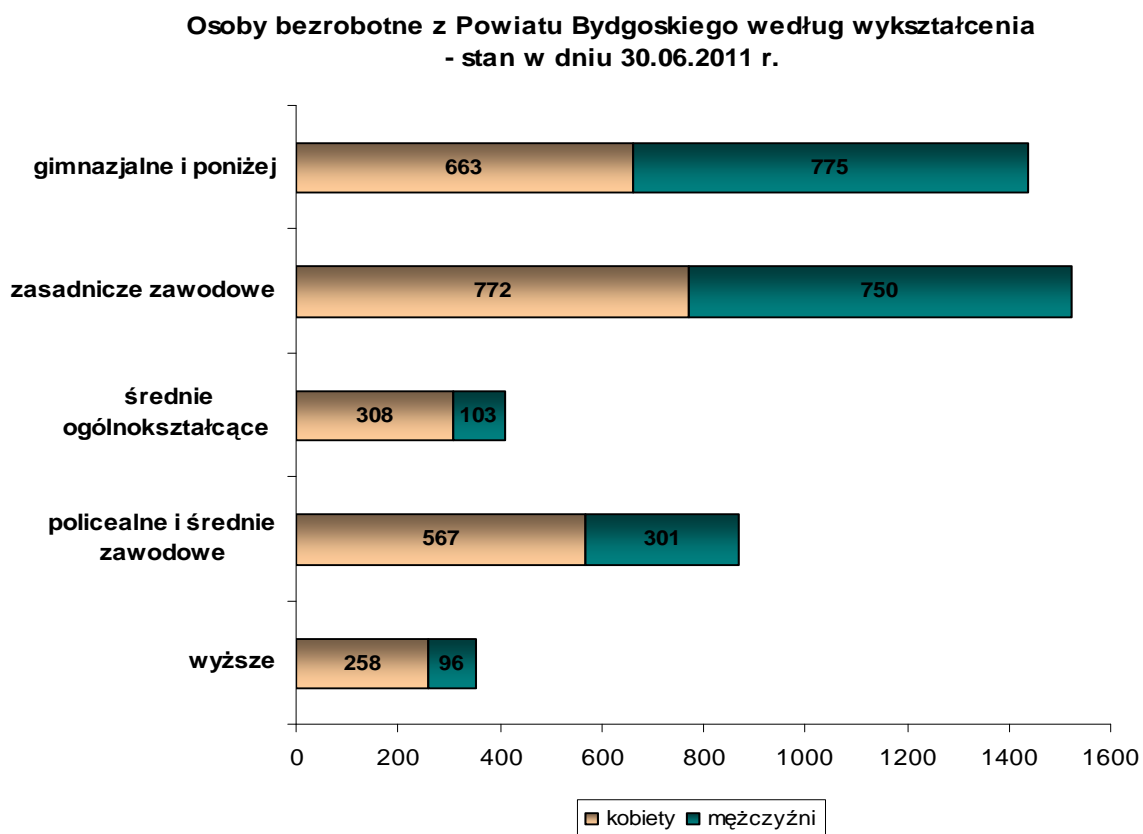
Źródło: Opracowanie własne PUP Bydgoszcz 2011 na podstawie załącznika 1 do Sprawozdania MPiPS-01 o rynku pracy

Najliczniejszą grupę bezrobotnych według wykształcenia w powiecie grodzkim stanowiły osoby z **wykształceniem gimnazjalnym i poniżej** – 27,45% ogółu bezrobotnych (daje to stan zbliżony do analogicznego okresu roku poprzedniego, gdy liczba ta wynosiła 3 404 osoby) **oraz zasadniczym zawodowym** – 26,93% ogółu bezrobotnych (spadek o 4% w porównaniu do 30.06.2010 r.). Osoby z wykształceniem policealnym i średnim zawodowym stanowiły 20,18% ogółu bezrobotnych (30.06.2010 r. takich osób było 2 571), a osoby z wykształceniem wyższym stanowiły w Bydgoszczy 14,31% ogółu zarejestrowanych bezrobotnych. Ich udział wzrósł w porównaniu do analogicznego okresu 2010 roku o 11,3%.

Najmniej osób zarejestrowanych w Bydgoszczy posiadało wykształcenie średnie ogólnokształcące – 11,13% (1 396 osób). Rok wcześniej takich osób było 1 354.

W powiecie ziemskim liczba osób bezrobotnych według poziomu wykształcenia w podziale na kobiety i mężczyzn na koniec I półrocza 2011 roku wyglądała następująco:

Wykres 9



Źródło: Opracowanie własne PUP Bydgoszcz 2011 na podstawie załącznika 1 do Sprawozdania MPiPS-01 o rynku pracy

Największą grupę bezrobotnych w powiecie ziemskim stanowiły osoby, które posiadały **wykształcenie zasadnicze zawodowe**. Stanowiły one 33,14% ogółu bezrobotnych zarejestrowanych w powiecie ziemskim według stanu w dniu 30 czerwca 2011 r. Ich liczba wzrosła w porównaniu z analogicznym okresem roku 2010 o 7,6%. Na kolejnym miejscu uplasowały się osoby z wykształceniem: gimnazjalnym i poniżej – 31,31% ogółu (w końcu I półrocza 2010 r. takich osób było 1 428), policealnym i średnim zawodowym - 18,9% (wzrost o 5%), średnim ogólnokształcącym – 8,95% (wzrost o 5,1%).

Najmniej osób zarejestrowanych w powiecie ziemskim posiadało wykształcenie wyższe – 7,7% ogółu bezrobotnych (wzrost liczby o 13,1% w porównaniu do analogicznego okresu 2010 roku).

1.2.4. Osoby bezrobotne według czasu pozostawania bez pracy

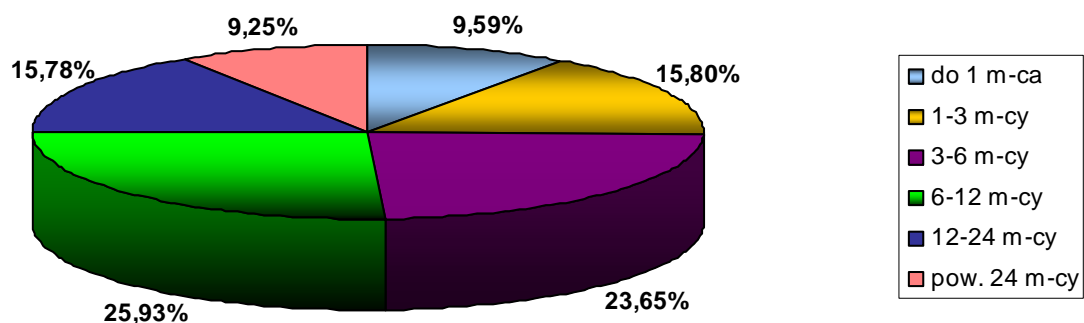
Struktura osób bezrobotnych zarejestrowanych w PUP Bydgoszcz pod względem czasu pozostawania bez pracy według stanu w dniu 30.06.2011 r. przedstawia się następująco:

- osoby zarejestrowane do 1 miesiąca – 1 643 osoby (spadek liczby o 14,8% w stosunku do 30.06.2010 r.);
- od 1 do 3 m-cy – 2 707 osób (spadek w porównaniu z I półroczem 2010 r. o 12,4%);
- od 3 do 6 m-cy – 4 053 osoby (spadek o 3,9% w stosunku do 30.06.2010 r.);
- od 6 do 12 m-cy – 4 443 osoby (wzrost o 10,2%);
- od 12 do 24 m-cy – 2 703 osoby (wzrost aż o 12,3% w porównaniu z 30.06.2010 r.);
- powyżej 24 m-cy – 1 585 osób (najwyższy wzrost: o 36,5%).

Strukturę osób bezrobotnych zarejestrowanych w PUP Bydgoszcz według czasu pozostawania bez pracy według stanu w dniu 30.06.2011 roku ilustruje poniższy wykres.

Wykres 10

Struktura osób bezrobotnych w PUP Bydgoszcz według czasu pozostawania bez pracy - stan w dniu 30.06.2011 r.

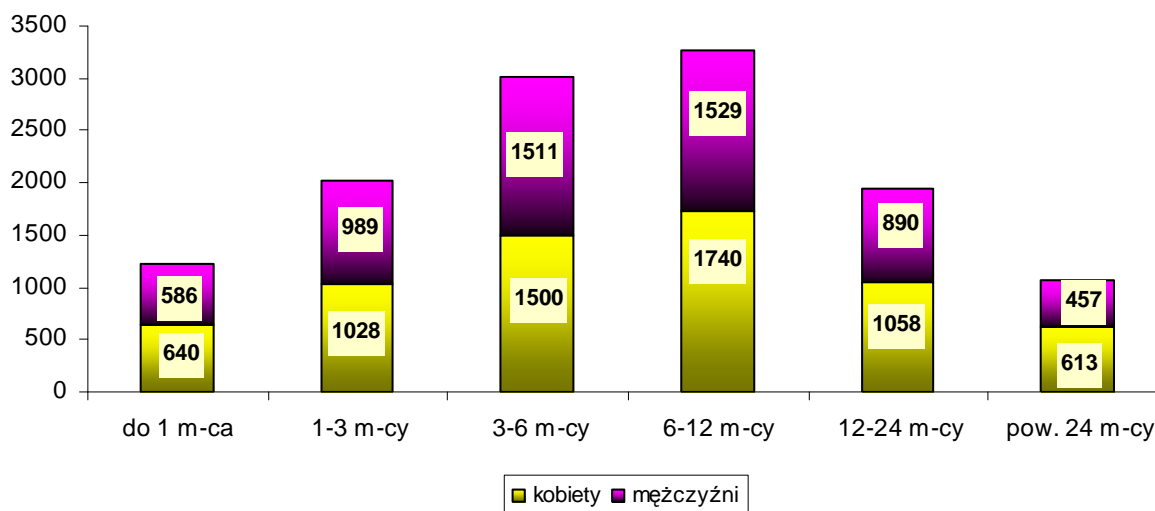


Źródło: Opracowanie własne PUP Bydgoszcz 2011 na podstawie załącznika 1 do Sprawozdania MPiPS-01 o rynku pracy

Dla **powiatu grodzkiego** liczbę osób bezrobotnych według czasu pozostawania bez pracy w podziale na kobiety i mężczyzn według stanu w dniu 30.06.2011 r. przedstawia poniższy wykres.

Wykres 11

Osoby bezrobotne z Bydgoszczy według czasu pozostawania bez pracy - stan w dniu 30.06.2011 r.



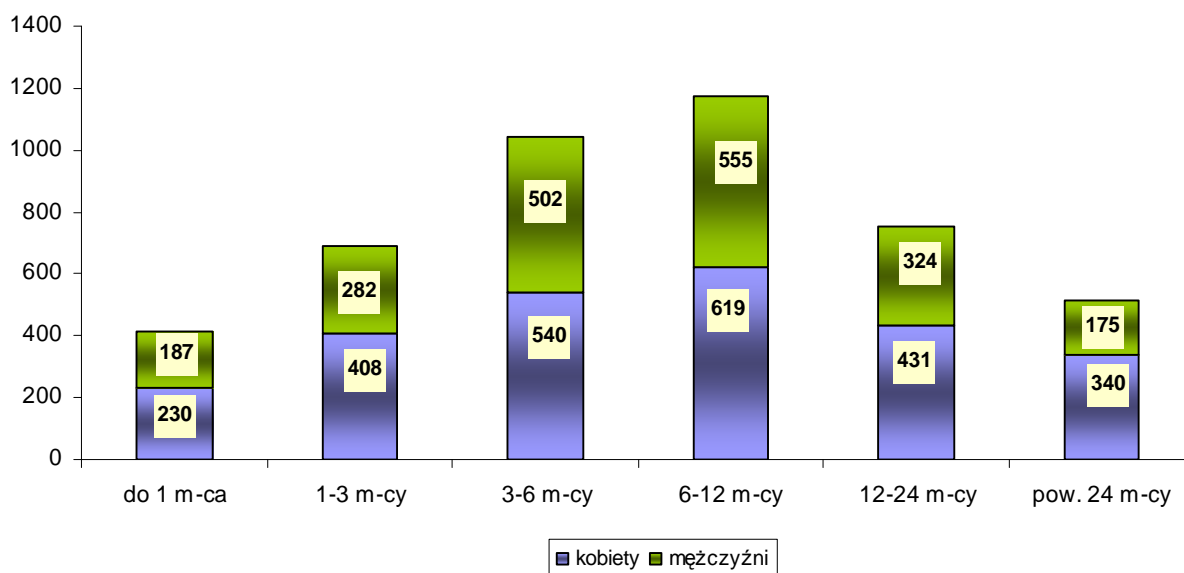
Źródło: Opracowanie własne PUP Bydgoszcz 2011 na podstawie załącznika 1 do Sprawozdania MPiPS-01 o rynku pracy

W Bydgoszczy na koniec I półrocza 2011 roku **najliczniejszą grupę** bezrobotnych stanowiły **osoby pozostające bez pracy od 6 do 12 m-cy** – 26,07% ogółu zarejestrowanych w powiecie grodzkim; osoby pozostające bez pracy od 3 do 6 m-cy stanowiły 24,01%; osoby pozostające bez pracy od 1 do 3 m-cy – 16,08%. Osób pozostających bez pracy od 12 do 24 m-cy było 15,53%, do 1 m-ca – 9,78%, a powyżej 24 m-cy – 8,53%.

Dla **powiatu ziemskiego** liczbę osób bezrobotnych według czasu pozostawania bez pracy w podziale na płeć według stanu w dniu 30.06.2011 r. przedstawia poniższy wykres.

Wykres 12

Osoby bezrobotne z Powiatu Bydgoskiego według czasu pozostawania bez pracy - stan w dniu 30.06.2011 r.



Źródło: Opracowanie własne PUP Bydgoszcz 2011 na podstawie załącznika 1 do Sprawozdania MPiPS-01 o rynku pracy

W **powiecie bydgoskim** na koniec I półrocza 2011 roku **najwięcej osób** bezrobotnych – podobnie jak w Bydgoszczy – **było w grupie osób pozostających bez pracy od 6 do 12 m-cy** – 25,56% ogółu zarejestrowanych w powiecie bydgoskim; osoby pozostające bez pracy od 3 do 6 m-cy stanowiły 22,69%; osoby pozostające bez pracy od 12 do 24 m-cy – 16,44%. Osób pozostających bez pracy od 1 do 3 m-cy było 15,02%; powyżej 24 m-cy 11,21%, a do 1 m-ca – 9,08%.

1.2.5. Osoby bezrobotne według stażu pracy ogółem

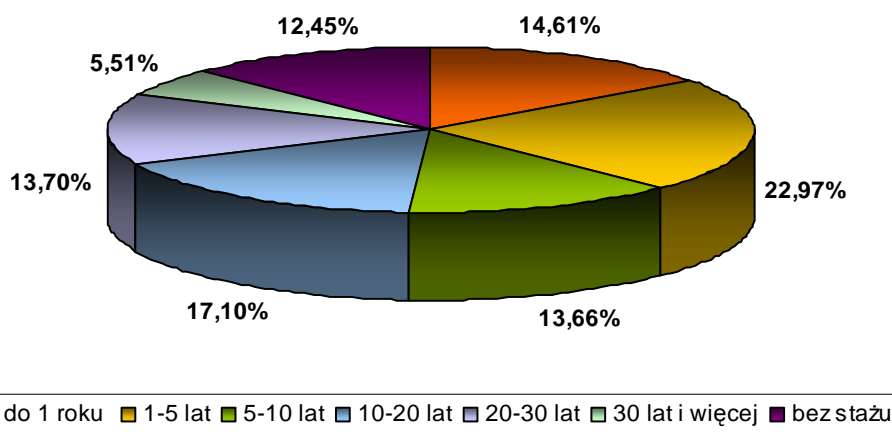
Struktura osób bezrobotnych zarejestrowanych w PUP Bydgoszcz pod względem stażu pracy według stanu w dniu 30.06.2011 roku przedstawia się następująco:

- staż pracy do 1 roku posiadały – 2 504 osoby (wzrost liczby o 9,5% w stosunku do I półrocza 2010 r.);
- 1 – 5 lat – 3 936 osób (30.06.2010 r. takich osób było 3 881);
- 5 -10 – 2 340 osób (spadek o 3,7%);
- 10 -20 – 2 929 osób (30.06.2010 r. takich osób było 2 899);
- 20 – 30 – 2 347 osób (spadek o 2,6%);
- 30 lat i więcej – 944 osób (wzrost o 2,1%);
- bez stażu – 2 134 osoby (wzrost o 6,6% w stosunku do 30.06.2010 roku).

Strukturę osób bezrobotnych zarejestrowanych w PUP Bydgoszcz według stażu pracy według stanu w dniu 30.06.2011 roku ilustruje poniższy wykres.

Wykres 13

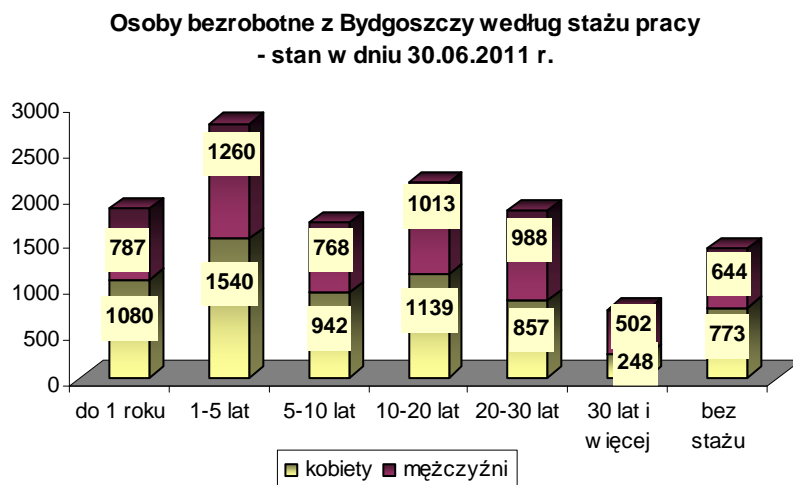
Struktura osób bezrobotnych w PUP Bydgoszcz według stażu pracy
- stan w dniu 30.06.2011 r.



Źródło: Opracowanie własne PUP Bydgoszcz 2011 na podstawie załącznika 1 do Sprawozdania MPiPS-01 o rynku pracy

Szczegóły dotyczące stażu pracy osób bezrobotnych w **Bydgoszczy** w podziale na płeć według stanu w dniu 30.06.2011 r. ilustruje poniższy wykres.

Wykres 14

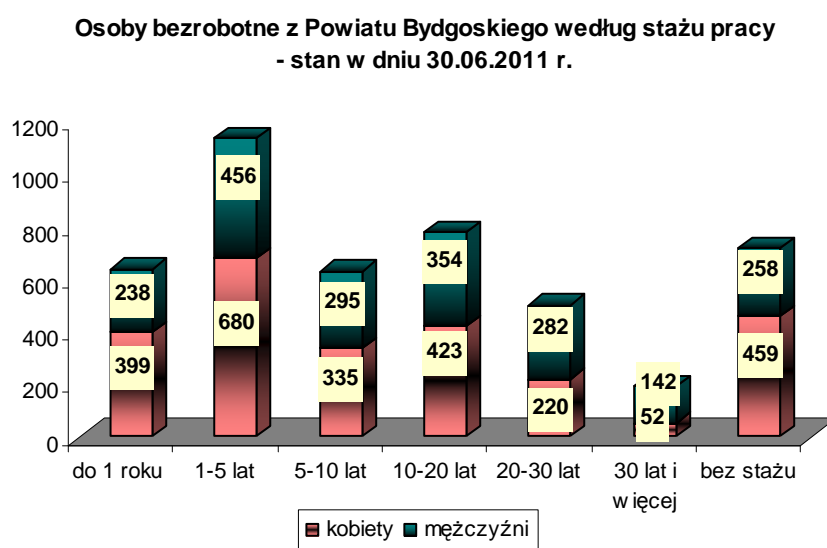


Źródło: Opracowanie własne PUP Bydgoszcz 2011 na podstawie załącznika 1 do Sprawozdania MPiPS-01 o rynku pracy

W Bydgoszczy na koniec I półrocza 2011 r. **najliczniejszą grupę** bezrobotnych stanowiły **osoby posiadające staż pracy od 1 do 5 lat** – stanowiły one 22,33% ogółu zarejestrowanych w powiecie grodzkim; osoby posiadające staż pracy od 10 do 20 lat stanowiły 17,16%, osoby posiadające staż pracy do 1 roku – 14,89%. Osób legitymujących się stażem pracy od 20 do 30 lat było 14,71%, od 5 do 10 lat – 13,63%, osób bez stażu pracy – 11,3%, a osób ze stażem pracy 30 lat i więcej – 5,98%.

Dla powiatu ziemskiego liczbę osób bezrobotnych według stażu pracy w podziale na płeć według stanu w dniu 30.06.2011 r. przedstawia poniższy wykres.

Wykres 15



Źródło: Opracowanie własne PUP Bydgoszcz 2011 na podstawie załącznika 1 do Sprawozdania MPiPS-01 o rynku pracy

W powiecie bydgoskim na dzień 30.06.2011 r. **najwięcej osób** bezrobotnych **legitymowało się** – podobnie jak w Bydgoszczy – stażem pracy od 1 do 5 lat – stanowiły one 24,73% ogółu zarejestrowanych w powiecie ziemskim; kolejną liczną grupę stanowiły osoby posiadające staż pracy od 10 do 20 lat, które stanowiły 16,92%; osób bez stażu pracy było aż 15,61%. Osób legitymujących się stażem pracy do 1 roku było 13,87%; od 5 do 10 lat – 13,72%; od 20 do 30 lat – 10,93%, a osób ze stażem pracy 30 lat i więcej – 4,22%.

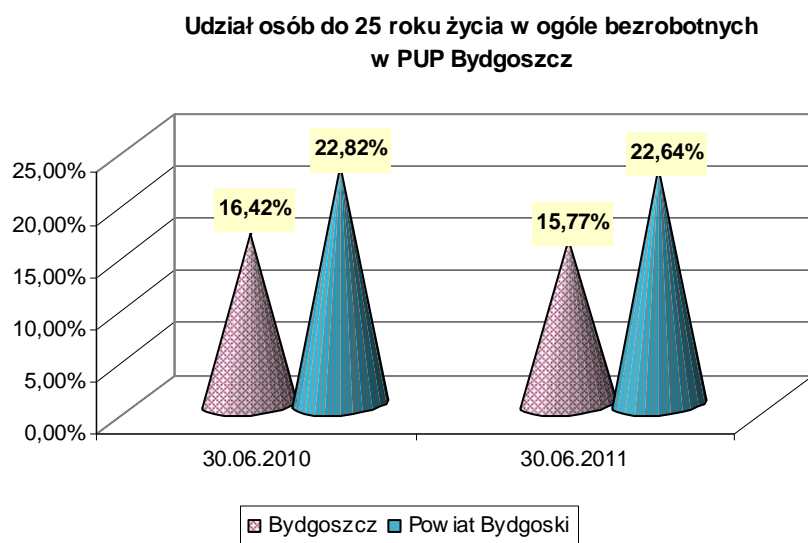
1.2.6. Osoby bezrobotne będące w szczególnej sytuacji na rynku pracy

Bezrobotni do 25 roku życia

Liczba osób bezrobotnych do 25 roku życia w powiecie grodzkim spadła z 2 046 osób w dniu 30.06.2010 r. do 1 978 osób w dniu 30.06.2011 r. W Powiecie Bydgoskim 30.06.2010 r. zarejestrowanych było 998 osób do 25 roku życia, a 30.06.2011 r. – 1 040 osób.

Udział osób bezrobotnych do 25 roku życia w ogóle zarejestrowanych w PUP Bydgoszcz ilustruje poniższy wykres.

Wykres 16



Źródło: Opracowanie własne PUP Bydgoszcz 2011 na podstawie Sprawozdania MPiPS-01 o rynku pracy

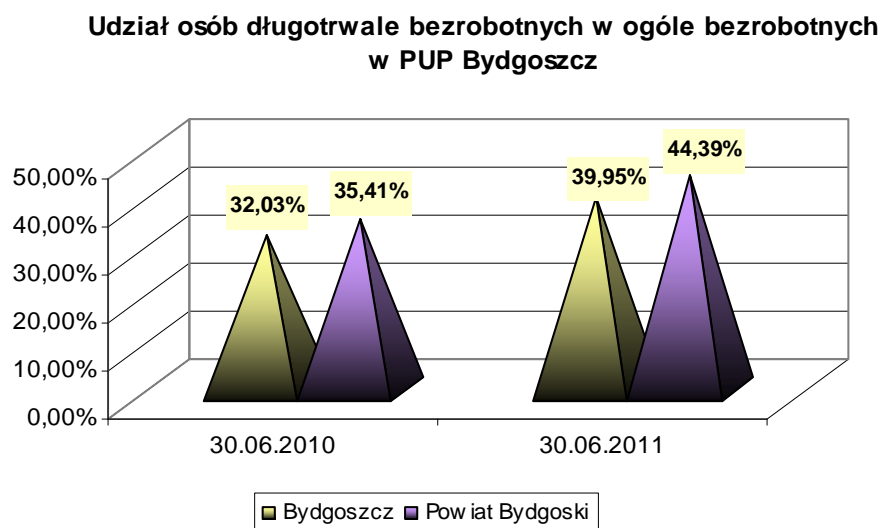
Według stanu w dniu 30.06.2011 r. w analizowanej grupie bezrobotnych dominowały kobiety. W powiecie grodzkim kobiety stanowiły 55,2% w grupie osób do 25 roku życia, a w powiecie ziemskim 59,6% grupy.

Długotrwanie bezrobotni

W okresie roku, tj. od 30.06.2010 r. do 30.06.2011 r. liczba osób długotrwanie bezrobotnych zarówno w Bydgoszczy jak i w powiecie bydgoskim znacznie wzrosła. W dniu 30.06.2010 r. zarejestrowanych było w Bydgoszczy 3 990 osób długotrwanie bezrobotnych, a w dniu 30.06.2011 r. ich liczba wynosiła 5 010 osób, tj. 1 020 osób więcej (wzrost o 25,6%). W Powiecie Bydgoskim 30.06.2010 r. w ewidencji pozostawało 1 549 osób długotrwanie bezrobotnych, a według stanu w dniu 30.06.2011 r. było ich 2 039, tj. 490 osób więcej (wzrost o 31,6%).

Udział osób długotrwanie bezrobotnych w ogóle zarejestrowanych w PUP Bydgoszcz obrazuje poniższy wykres.

Wykres 17



Źródło: Opracowanie własne PUP Bydgoszcz 2011 na podstawie Sprawozdania MPiPS-01 o rynku pracy

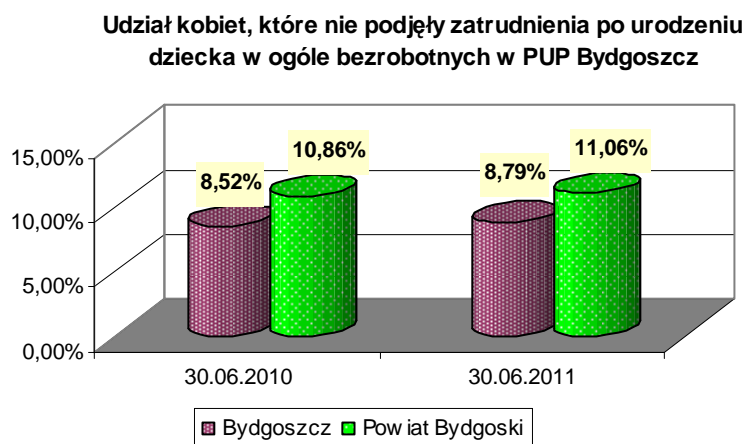
Według stanu w dniu 30.06.2011 r. liczba kobiet długotrwanie bezrobotnych przewyższała liczbę mężczyzn. Kobiety w powiecie grodzkim stanowiły 53,8% a w powiecie ziemskim 58,5% tej grupy.

Kobiety, które nie podjęły zatrudnienia po urodzeniu dziecka

W ewidencji PUP Bydgoszcz w okresie 30.06.2010 r. – 30.06.2011 r. wzrosła również liczba kobiet, które nie podjęły zatrudnienia po urodzeniu dziecka: z 1 536 w dniu 30.06.2010 r. do 1 610 osób w dniu 30.06.2011 r. Wzrost odnotowujemy zarówno w Bydgoszczy (wzrost o 41 osób) jak i w powiecie bydgoskim (wzrost o 33 osoby).

Udział kobiet, które nie podjęły zatrudnienia po urodzeniu dziecka w ogóle zarejestrowanych w PUP Bydgoszcz obrazuje poniższy wykres.

Wykres 18



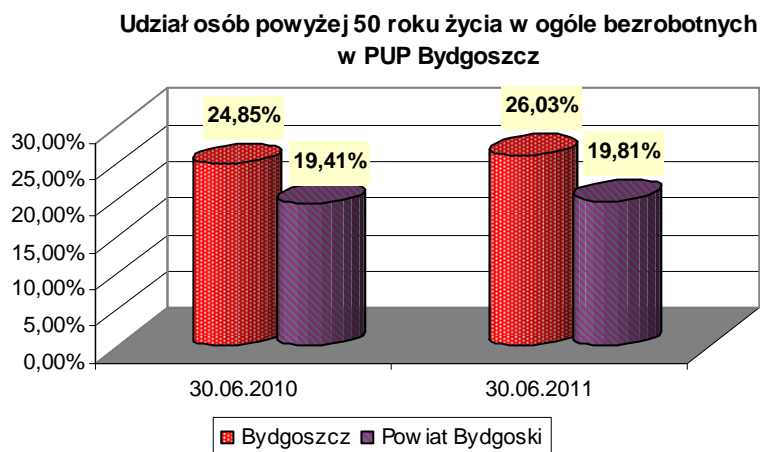
Źródło: Opracowanie własne PUP Bydgoszcz 2011 na podstawie Sprawozdania MPiPS-01 o rynku pracy

Bezrobotni powyżej 50 roku życia

W okresie od końca I półrocza 2010 r. do końca I półrocza 2011 r. wzrosła także liczba osób powyżej 50 roku życia. Wzrost odnotowujemy zarówno w powiecie grodzkim, jak i w powiecie ziemskim. W dniu 30.06.2010 r. w Bydgoszczy zarejestrowanych było 3 095 osób powyżej 50 roku życia, a 30.06.2011 r. w rejestrze pozostawały 3 264 takie osoby. W Powiecie Bydgoskim 30.06.2010 r. w ewidencji widniało 849 osób powyżej 50 roku życia, 30.06.2011 r. ich liczba wzrosła do 910.

Udział osób bezrobotnych powyżej 50 roku życia w ogóle zarejestrowanych w PUP Bydgoszcz przedstawia poniższy wykres.

Wykres 19



Źródło: Opracowanie własne PUP Bydgoszcz 2011 na podstawie Sprawozdania MPiPS-01 o rynku pracy

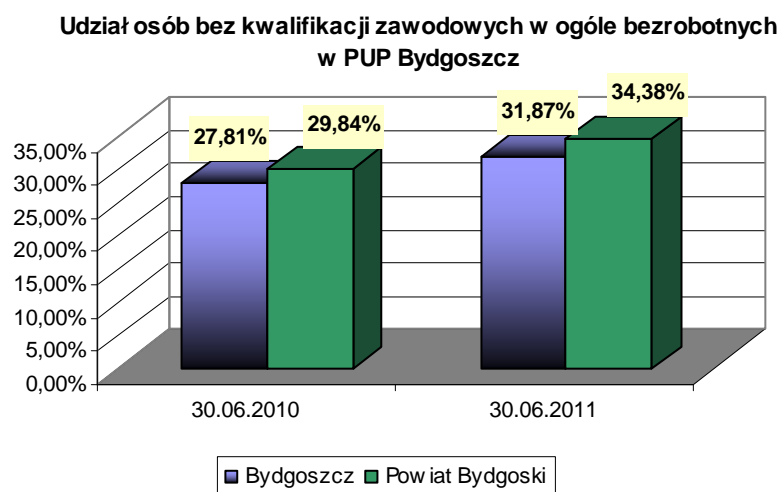
Według stanu w dniu 30.06.2011 r. wśród osób bezrobotnych powyżej 50 roku życia w powiecie grodzkim dominowali mężczyźni, którzy stanowili 58,2% tej grupy, w powiecie ziemskim udział mężczyzn w grupie bezrobotnych powyżej 50 roku życia wyniósł 59,6%.

Bezrobotni bez kwalifikacji zawodowych

Liczba osób bezrobotnych bez kwalifikacji zawodowych wzrosła w analizowanym okresie w powiecie grodzkim z 3 464 osób zarejestrowanych w dniu 30.06.2010 r. do 3 997 osób pozostających w ewidencji w dniu 30.06.2011 r. W powiecie ziemskim odnotowano wzrost o 274 osoby (30.06.2010 r. – 1 305 osób bez kwalifikacji zawodowych, 30.06.2011 r. – 1 579).

Udział osób bezrobotnych bez kwalifikacji zawodowych w ogóle zarejestrowanych w PUP Bydgoszcz przedstawia poniższy wykres.

Wykres 20



Źródło: Opracowanie własne PUP Bydgoszcz 2011 na podstawie Sprawozdania MPiPS-01 o rynku pracy

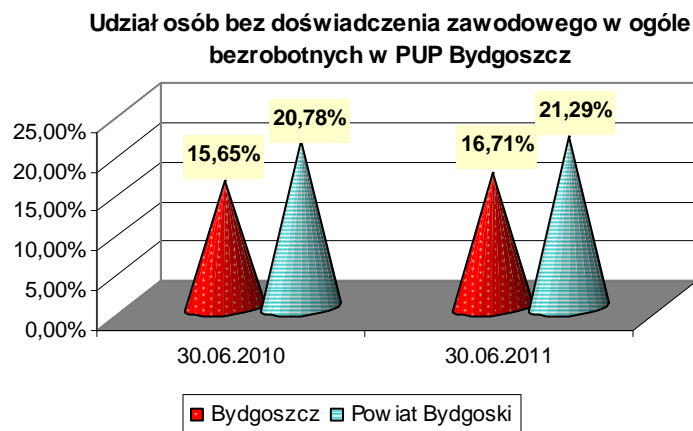
W końcu I półrocza 2011 wśród osób bez kwalifikacji zawodowych w powiecie grodzkim przeważały kobiety, stanowiąc 55,4% tej grupy. W powiecie ziemskim ich udział był jeszcze wyższy – stanowiły one 58,5% osób bezrobotnych bez kwalifikacji zawodowych.

Bezrobotni bez doświadczenia zawodowego

Liczba osób bezrobotnych bez doświadczenia zawodowego również wzrosła. Według stanu w dniu 30.06.2010 r. w powiecie grodzkim zarejestrowanych było 1 950 takich osób, a 30.06.2011 r. 2 096 osób. W powiecie ziemskim liczba osób bezrobotnych bez doświadczenia zawodowego w dniu 30.06.2010 r. wynosiła 909, a rok później 978.

Udział osób bezrobotnych bez doświadczenia zawodowego w ogóle zarejestrowanych w PUP Bydgoszcz ilustruje poniższy wykres.

Wykres 21



Źródło: Opracowanie własne PUP Bydgoszcz 2011 na podstawie Sprawozdania MPiPS-01 o rynku pracy

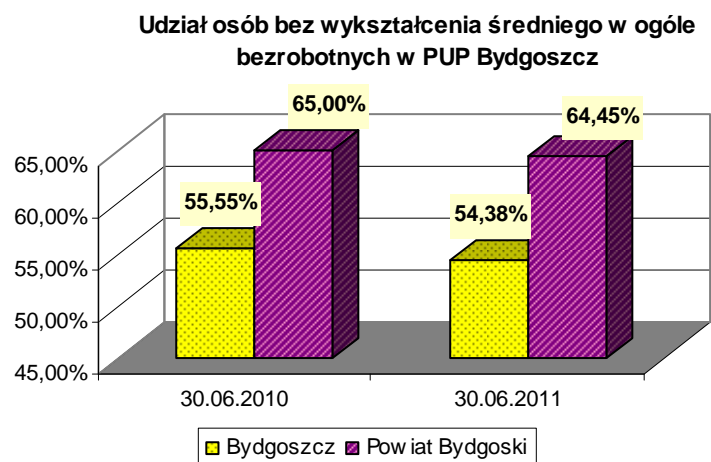
W dniu 30.06.2011 r. wśród osób bezrobotnych bez doświadczenia zawodowego przeważały kobiety. W powiecie grodzkim stanowiły one 54,9% tej grupy, a w powiecie ziemskim aż 63,4%.

Bezrobotni bez wykształcenia średniego

W okresie roku w analizowanej grupie bezrobotnych nastąpił spadek osób bezrobotnych w powiecie grodzkim o 100 osób (30.06.2010 r.- 6 920 osób; 30.06.2011 r. – 6 820 osób), z kolei w powiecie ziemskim nastąpił wzrost o 117 osób (30.06.2010 r. – 2 843 osoby; 30.06.2011 r. – 2 960 osób).

Udział osób bezrobotnych bez wykształcenia średniego w ogóle bezrobotnych zarejestrowanych w PUP Bydgoszcz przedstawia poniższy wykres.

Wykres 22



Źródło: Opracowanie własne PUP Bydgoszcz 2011 na podstawie Sprawozdania MPiPS-01 o rynku pracy

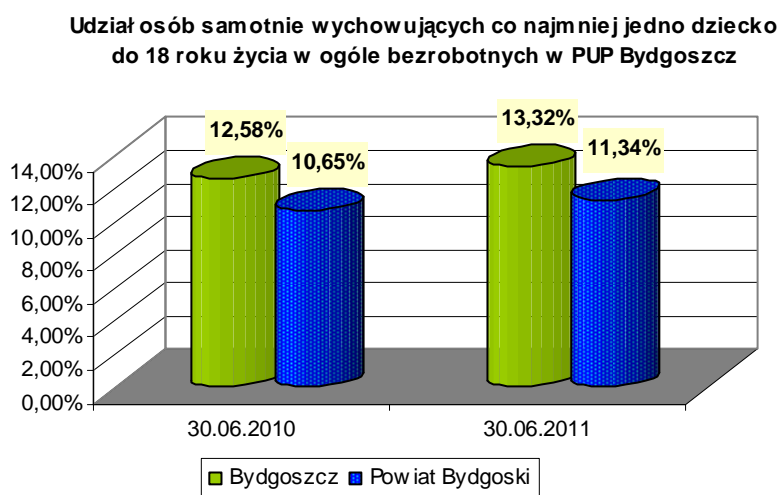
W grupie osób bezrobotnych bez wykształcenia średniego przeważali mężczyźni, stanowiąc 57,1% tej grupy w powiecie grodzkim i 51,5% w powiecie ziemskim.

Samotnie wychowujący co najmniej jedno dziecko do 18 roku życia

We wskazanej grupie liczba osób bezrobotnych wzrosła zarówno w powiecie grodzkim: z 1 567 osób w dniu 30.06.2010 r. do 1 670 osób zarejestrowanych w dniu 30.06.2011 r., jak i w powiecie bydgoskim: z 466 takich osób na koniec I półrocza 2010 r. do 521 na koniec I półrocza 2011 r.

Udział osób bezrobotnych samotnie wychowujących co najmniej jedno dziecko do 18 roku życia w ogóle bezrobotnych zarejestrowanych w PUP Bydgoszcz przedstawia poniższy wykres.

Wykres 23



Źródło: Opracowanie własne PUP Bydgoszcz 2011 na podstawie Sprawozdania MPiPS-01 o rynku pracy

Wśród osób samotnie wychowujących dziecko przeważają kobiety. Według stanu w dniu 30.06.2011 r. stanowiły one 81,1% tej grupy w powiecie grodzkim i 82% w powiecie ziemskim.

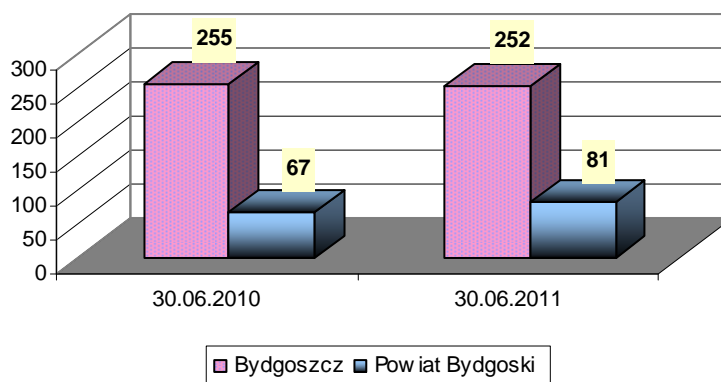
Bezrobotni, którzy po odbyciu kary pozbawienia wolności nie podjęli zatrudnienia

Liczba osób bezrobotnych, która nie podjęła zatrudnienia po odbyciu kary pozbawienia wolności spadła nieznacznie w powiecie grodzkim: z 255 osób w dniu 30.06.2010 r. do 252 osób na koniec I półrocza 2011 r. Natomiast w powiecie ziemskim odnotowano wzrost o 20,1% (30.06.2010 r. – 67 osób, 30.06.2011 r. – 81 osób).

Sytuację ilustruje poniższy wykres.

Wykres 24

Liczba osób bezrobotnych zarejestrowanych w PUP Bydgoszcz, która po odbyciu kary pozbawienia wolności nie podjęła zatrudnienia



Źródło: Opracowanie własne PUP Bydgoszcz 2011 na podstawie Sprawozdania MPiPS-01 o rynku pracy

W grupie tej przeważają mężczyźni. W dniu 30.06.2011 r. w powiecie grodzkim stanowili oni 96% tej grupy, a w powiecie ziemskim 95,1%.

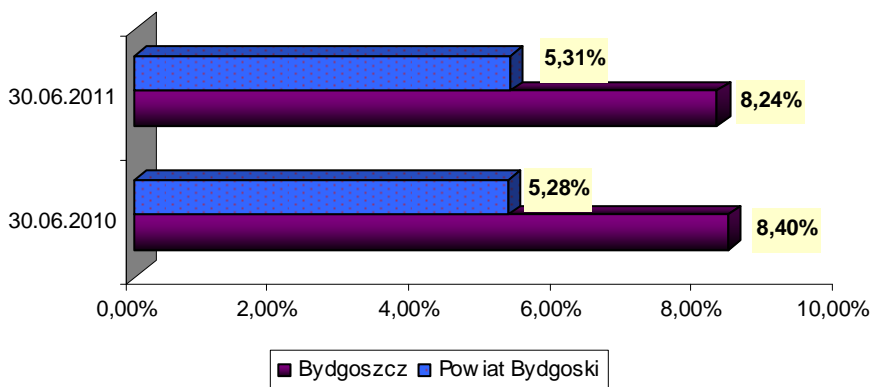
Bezrobotni niepełnosprawni

Osób niepełnosprawnych zarejestrowanych w Bydgoszczy w dniu 30.06.2010 r. było 1 046, a w dniu 30.06.2011 r. 1 034. Z kolei w Powiecie Bydgoskim 30.06.2010 r. w ewidencji było 231 osób niepełnosprawnych, a 30.06.2011 r. – 244 osoby.

Udział osób niepełnosprawnych w ogóle osób bezrobotnych zarejestrowanych w PUP Bydgoszcz przedstawia poniższy wykres.

Wykres 25

Udział osób niepełnosprawnych w ogóle bezrobotnych w PUP Bydgoszcz



Źródło: Opracowanie własne PUP Bydgoszcz 2011 na podstawie Sprawozdania MPiPS-01 o rynku pracy

Wśród osób niepełnosprawnych w powiecie grodzkim dominowali mężczyźni, którzy stanowili 52,7% tej grupy. W powiecie ziemskim udział kobiet i mężczyzn był wyrównany (niepełnosprawne kobiety stanowiły według stanu w dniu 30.06.2011 r. 50,8%).

Rozdział 2. Bezrobotni w końcu I półrocza 2011 roku według przynależności ostatniego miejsca pracy do sekcji PKD

Dane o bezrobotnych według przynależności ostatniego miejsca pracy do sekcji PKD zostały opracowane na podstawie załącznika nr 2 do Sprawozdania MPiPS-01 o rynku pracy "Bezrobotni według rodzaju działalności ostatniego miejsca pracy, poszukujący pracy oraz wolne miejsca pracy i miejsca aktywizacji zawodowej".

Zgodnie ze stanem danych w dniu 30 czerwca 2011 roku w ewidencji PUP Bydgoszcz dla powiatu grodzkiego pozostawały 11 124 osoby poprzednio pracujące i 1 417 osób dotychczas niepracujących, co stanowiło odpowiednio 88,7% i 11,3% ogółu bezrobotnych zarejestrowanych w Bydgoszczy. Rok wcześniej było to 89,3% i 10,6% ogółu bezrobotnych.

Z kolei w Powiecie Bydgoskim w dniu 30.06.2011 roku pozostawało w rejestrze 3 876 osób poprzednio pracujących i 717 osób dotychczas niepracujących, co stanowiło 84,4% i 15,6% ogółu bezrobotnych dla Powiatu Bydgoskiego. Rok wcześniej, tj. 30.06.2010 r. było to 84,6% i 15,4%.

Liczbę osób bezrobotnych zarejestrowanych na koniec I półrocza 2011 roku według rodzaju działalności ostatniego miejsca pracy dla powiatu grodzkiego i powiatu ziemskiego przedstawia poniższa tabela.

Tabela 1 Bezrobotni zarejestrowani w końcu I półrocza 2011 r. według rodzaju działalności ostatniego miejsca pracy

Rodzaj działalności	Bydgoszcz	Powiat Bydgoski
Dotychczas niepracujący	1417	717
Przetwórstwo przemysłowe	2467	965
Handel hurtowy i detaliczny; naprawa pojazdów samochodowych, włączając motocykle	2367	655
Działalność niezidentyfikowana	1052	637
Budownictwo	971	334
Pozostała działalność usługowa	922	177
Działalność w zakresie usług administrowania i działalność wspierająca	799	160
Administracja publiczna i obrona narodowa; obowiązkowe ubezpieczenia społeczne	430	268
Edukacja	314	94
Transport i gospodarka magazynowa	313	76
Działalność związana z zakwaterowaniem i usługami gastronomicznymi	264	77
Działalność profesjonalna, naukowa i techniczna	259	47
Opieka zdrowotna i pomoc społeczna; obowiązkowe zabezpieczenia społeczne	221	62
Działalność finansowa i ubezpieczeniowa	204	38
Informacja i komunikacja	144	25
Dostawa wody; gospodarowanie ściekami i odpadami oraz działalność związana z rekultywacją	112	75
Działalność związana z obsługą rynku nieruchomości	110	15
Działalność związana z kulturą, rozrywką i rekreacją	106	30
Rolnictwo, łowiectwo, leśnictwo i rybactwo	48	125
Wytwarzanie i zaopatrywanie w energię elektryczną, gaz, parę wodną, gorącą wodę i powietrze do układów klimatyzacyjnych	15	10
Górnictwo i wydobywanie	4	4
Organizacje i zespoły eksterytorialne	2	0
Gospodarstwa domowe zatrudniające pracowników; gospodarstwa domowe produkujące wyroby i świadczące usługi na własne potrzeby	0	2
RAZEM	12541	4593

Źródło: Opracowanie własne PUP Bydgoszcz 2011 na podstawie załącznika 2 do Sprawozdania MPiPS-01 o rynku pracy „Bezrobotni według rodzaju działalności ostatniego miejsca pracy, poszukujący pracy oraz wolne miejsca pracy i miejsca aktywizacji zawodowej”

Na podstawie rodzaju działalności ostatniego miejsca pracy w końcu I półrocza 2011 r. największą liczbę bezrobotnych w powiecie grodzkim stanowiły osoby uprzednio pracujące w:

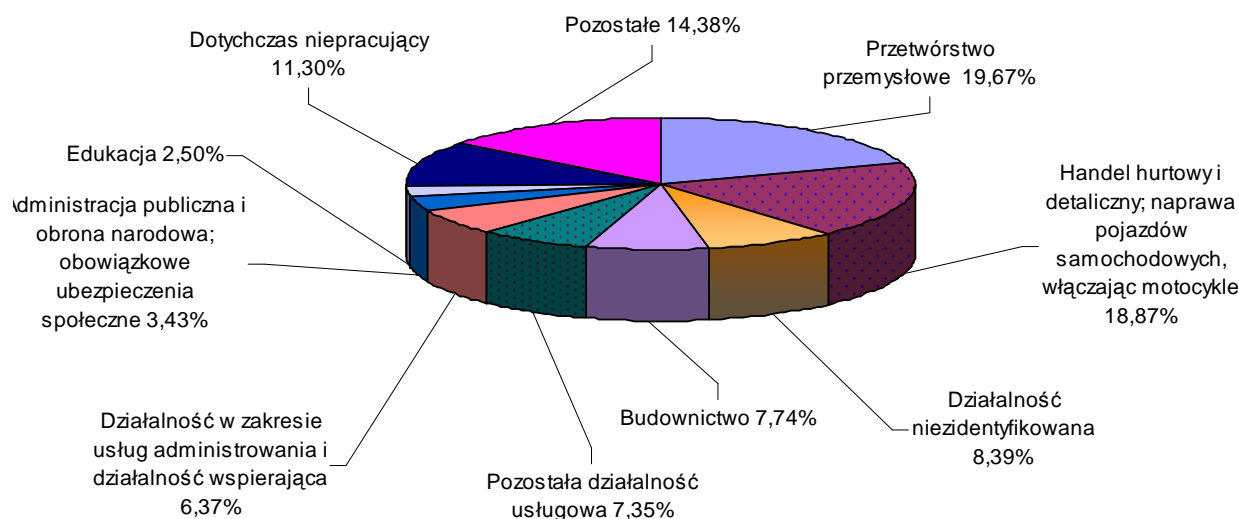
- przetwórstwie przemysłowym – 2 467 osób (w tym 1 156 kobiet);
- handlu hurtowym i detalicznym; naprawie pojazdów samochodowych, włączając motocykle – 2 367 osób (w tym 1 594 kobiety);
- działalności niezidentyfikowanej – 1 052 osoby (512 kobiet);

- budownictwie – 971 osób (125 kobiet);
- pozostałej działalności usługowej – 922 osoby (w tym 473 kobiety);
- działalności w zakresie usług administrowania i działalności wspierającej – 799 osób (w tym 475 kobiet);
- administracji publicznej i obronie narodowej; obowiązkowych ubezpieczeniach społecznych - 430 osób (155 kobiet);
- edukacji – 314 osób (240 kobiet).

Udział procentowy najczęściej reprezentowanych przez bezrobotnych sekcji PKD dla Bydgoszczy według stanu w dniu 30.06.2011 roku ilustruje poniższy wykres.

Wykres 26

Bezrobotni z Bydgoszczy w końcu I półrocza 2011 r. według przynależności ostatniego miejsca pracy do sekcji PKD



Źródło: Opracowanie własne PUP Bydgoszcz 2011 na podstawie załącznika 2 do Sprawozdania MPiPS-01 o rynku pracy „Bezrobotni według rodzaju działalności ostatniego miejsca pracy, poszukujący pracy i wolne miejsca pracy i miejsca aktywizacji zawodowej”

Wśród osób poprzednio pracujących zarejestrowanych w Bydgoszczy 19,67% osób pracowało wcześniej w przetwórstwie przemysłowym, niemal co piąta osoba w handlu hurtowym i detalicznym, 7,74% w budownictwie, a 7,35% w pozostałej działalności usługowej.

W **Powiecie Bydgoskim** na podstawie rodzaju działalności ostatniego miejsca pracy największą liczbę rejestrujących się bezrobotnych w końcu I półrocza 2011 r. stanowiły osoby uprzednio pracujące w:

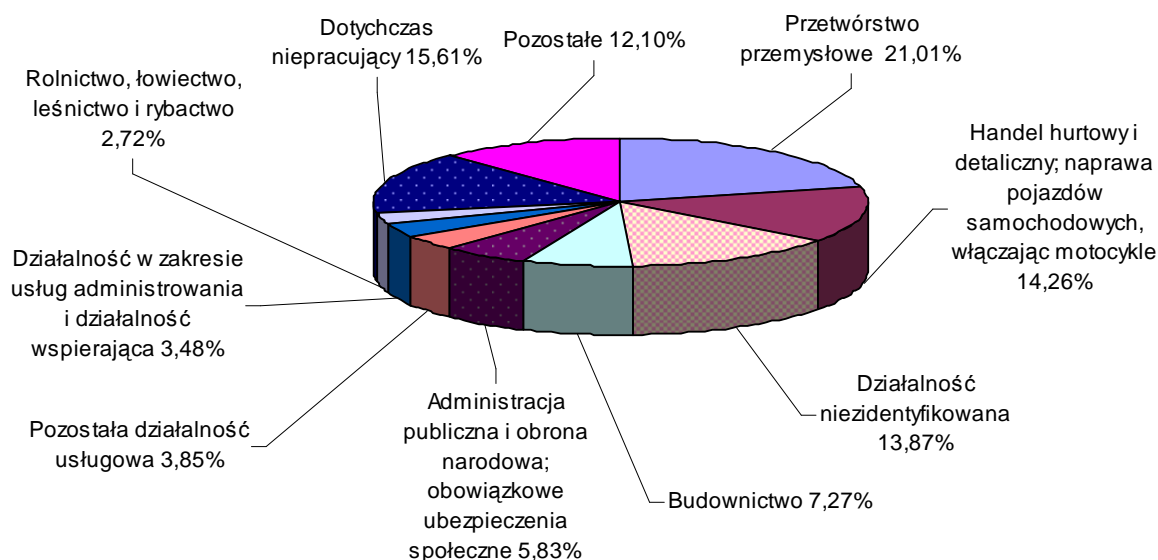
- przetwórstwie przemysłowym – 965 osób (490 kobiet);

- handlu hurtowym i detalicznym; naprawie pojazdów samochodowych, włączając motocykle – 655 osób (w tym 498 kobiet);
- działalności niezidentyfikowanej – 637 osób (337 kobiet);
- budownictwie – 334 osoby (47 kobiet);
- administracji publicznej i obronie narodowej; obowiązkowych ubezpieczeniach społecznych - 268 osób (w tym 131 kobiet);
- pozostałej działalności usługowej – 177 osób (w tym 93 kobiety);
- działalności w zakresie usług administrowania i działalności wspierającej – 160 osób (w tym 109 kobiet);
- rolnictwie, łowiectwie, leśnictwie i rybactwie – 125 osób (w tym 56 kobiet).

Udział procentowy najczęściej reprezentowanych przez bezrobotnych sekcji PKD dla Powiatu Bydgoskiego według stanu w dniu 30.06.2011 roku ilustruje poniższy wykres.

Wykres 27

Bezrobotni z Powiatu Bydgoskiego w końcu I półrocza 2011 r. według przynależności ostatniego miejsca pracy do sekcji PKD



Źródło: Opracowanie własne PUP Bydgoszcz 2011 na podstawie załącznika 2 do Sprawozdania MPiPS-01 o rynku pracy „Bezrobotni według rodzaju działalności ostatniego miejsca pracy, poszukujący pracy oraz wolne miejsca pracy i miejsca aktywizacji zawodowej”

W Powiecie Bydgoskim prawie co piąta osoba pracowała wcześniej w przetwórstwie przemysłowym, co siódma w handlu hurtowym i detalicznym, 7,27% w budownictwie, a 5,83% w administracji publicznej i obronie narodowej.

Rozdział 3. Struktura osób bezrobotnych zarejestrowanych w PUP Bydgoszcz według zawodów

Dane o bezrobotnych według zawodów opracowano na podstawie załącznika nr 3 do Sprawozdania MPiPS-01 o rynku pracy "Bezrobotni oraz wolne miejsca pracy i miejsca aktywizacji zawodowej według zawodów i specjalności".

W statystyce opisującej zjawiska rynku pracy osoby bezrobotne poprzednio pracujące klasyfikowane są według zawodu wykonywanego w ostatnim miejscu pracy a osoby dotychczas niepracujące zgodnie z zawodem wyuczonym (potwierdzonym świadectwem lub dyplomem kształcenia szkolnego lub kursowego).

Odrębną grupę stanowią osoby **bez zawodu**. Zgodnie z obowiązującą definicją są to osoby, które jednocześnie spełniają dwa warunki: nie posiadają świadectwa (dyplomu) ukończenia kształcenia szkolnego lub kursowego i nie dysponują udokumentowaną ciągłością pracy w okresie minimum roku w jednym zawodzie.

3.1. Nowe rejestracje bezrobotnych w I półroczu 2011 roku według zawodów

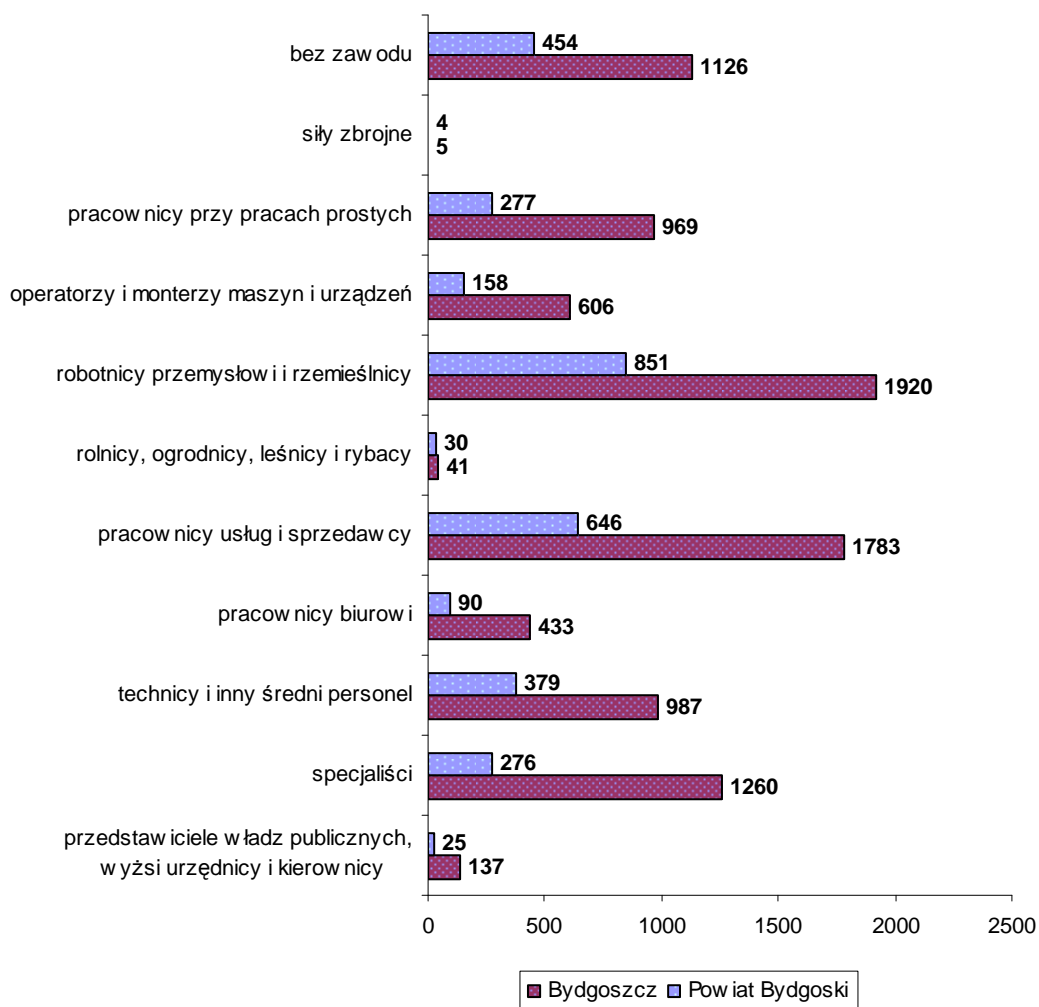
W okresie od stycznia do czerwca 2011 roku do PUP Bydgoszcz zgłosiło się 10 877 osób posiadających zawód (w Bydgoszczy – 8 141 osób, w Powiecie Bydgoskim – 2 736) i 1 580 osób bez zawodu (w Bydgoszczy – 1 126 osób, w Powiecie Bydgoskim – 454 osób). Stanowiło to odpowiednio 87,3% i 12,7% ogółu bezrobotnych.

W I półroczu 2011 r do PUP Bydgoszcz najczęściej zgłaszali się przedstawiciele następujących wielkich grup zawodowych: robotnicy przemysłowi i rzemieślnicy (2 771 osób - w całkowitym napływie stanowili oni 22,2% ogółu nowo zarejestrowanych w I półroczu 2011 r.) oraz pracownicy usług i sprzedawcy (2 429 osób - 19,5% ogółu nowo zarejestrowanych).

Sytuację ilustruje poniższy wykres.

Wykres 28

Nowe rejestracje osób bezrobotnych w PUP Bydgoszcz w I półroczu 2011r.
według wielkich grup zawodowych



Źródło: Opracowanie własne PUP Bydgoszcz 2011 na podstawie załącznika 3 do Sprawozdania MPiPS-01 o rynku pracy "Bezrobotni oraz wolne miejsca pracy i miejsca aktywizacji zawodowej według zawodów i specjalności"

Badając strukturę zawodową nowo zarejestrowanych bezrobotnych można zauważyć, iż w Bydgoszczy w I półroczu 2011 r. najczęściej zgłaszali się przedstawiciele zawodów zawartych w Tabeli 2 (30 najliczniejszych zawodów).

Tabela 2 Nowe rejestracje bezrobotnych w Bydgoszczy w I półroczu 2011 r. według zawodów

Kod zawodu	Nazwa zawodu	bezrobotni ogółem	w tym kobiety
000000	Bez zawodu	1 126	537
522301	Sprzedawca S	933	787
911207	Sprzątaczką biurową	210	197
722204	Ślusarz S	166	6
931301	Robotnik budowlany	157	0
331403	Technik ekonomista S	146	117
432103	Magazynier	146	15
711202	Murarz S	136	0
932911	Robotnik pomocniczy w przemyśle przetwórczym	132	61
515303	Robotnik gospodarczy	119	36
753303	Szwaczka	111	111
235107	Pedagog	108	91
514101	Fryzjer S	90	82
752205	Stolarz S	87	2
713102	Malarz budowlany	83	1
512001	Kucharz S	81	38
242222	Specjalista do spraw organizacji usług gastronomicznych, hotelarskich i turystycznych	78	56
753105	Krawiec S	78	71
833203	Kierowca samochodu ciężarowego	78	0
821304	Monter zespołów i zespołów elektronicznych	75	59
723103	Mechanik pojazdów samochodowych S	72	0
242217	Specjalista administracji publicznej	71	50
541390	Pozostali pracownicy ochrony osób i mienia	68	8
332203	Przedstawiciel handlowy	66	25
751201	Cukiernik S	66	29
933304	Robotnik magazynowy	62	12
523002	Kasjer handlowy	61	56
311504	Technik mechanik S	59	4
818990	Pozostali operatorzy stacjonarnych maszyn i urządzeń gdzie indziej niesklasyfikowani	59	21
751204	Piekarz S	58	7
932101	Pakowacz	58	40
RAZEM		4 840	2 519

"S" – dany zawód objęty jest kształceniem w systemie oświaty i występuje w klasyfikacji zawodów szkolnictwa zawodowego

Źródło: Opracowanie własne PUP Bydgoszcz 2011 na podstawie załącznika 3 do Sprawozdania MPiPS-01 o rynku pracy "Bezrobotni oraz wolne miejsca pracy i miejsca aktywizacji zawodowej według zawodów i specjalności"

Liczbę i strukturę 30 najliczniej reprezentowanych w Powiecie Bydgoskim w I półroczu 2011 roku zawodów obrazuje poniższa tabela.

Tabela 3 Nowe rejestracje bezrobotnych w Powiecie Bydgoskim w I półroczu 2011 r.
według zawodów

Kod zawodu	Nazwa zawodu	bezrobotni ogółem	w tym kobiety
000000	Bez zawodu	454	232
522301	Sprzedawca S	314	289
722204	Ślusarz S	99	4
331403	Technik ekonomista S	83	71
711202	Murarz S	83	0
515303	Robotnik gospodarczy	75	30
932911	Robotnik pomocniczy w przemyśle przetwórczym	56	29
752205	Stolarz S	54	4
512001	Kucharz S	49	33
723103	Mechanik pojazdów samochodowych S	44	1
514101	Fryzjer S	43	40
753105	Krawiec S	42	42
753303	Szwaczka	42	42
311504	Technik mechanik S	41	1
911207	Sprzątaczką biurową	39	38
512002	Kucharz małej gastronomii S	36	19
751201	Cukiernik S	36	26
932990	Pozostali robotnicy przy pracach prostych w przemyśle	35	17
931301	Robotnik budowlany	30	0
751204	Piekarz S	28	8
235107	Pedagog	27	25
722314	Tokarz w metalu	27	2
833203	Kierowca samochodu ciężarowego	27	0
522305	Technik handlowiec S	25	20
723105	Mechanik samochodów osobowych	25	0
432103	Magazynier	24	6
753605	Obuwnik przemysłowy	22	22
513101	Kelner S	21	18
932101	Pakowacz	20	13
242222	Specjalista do spraw organizacji usług gastronomicznych, hotelarskich i turystycznych	17	12
351203	Technik informatyk S	17	4
RAZEM		1 935	1 048

"S" – dany zawód objęty jest kształceniem w systemie oświaty i występuje w klasyfikacji zawodów szkolnictwa zawodowego

Źródło: Opracowanie własne PUP Bydgoszcz 2011 na podstawie załącznika 3 do Sprawozdania MPiPS-01 o rynku pracy "Bezrobotni oraz wolne miejsca pracy i miejsca aktywizacji zawodowej według zawodów i specjalności"

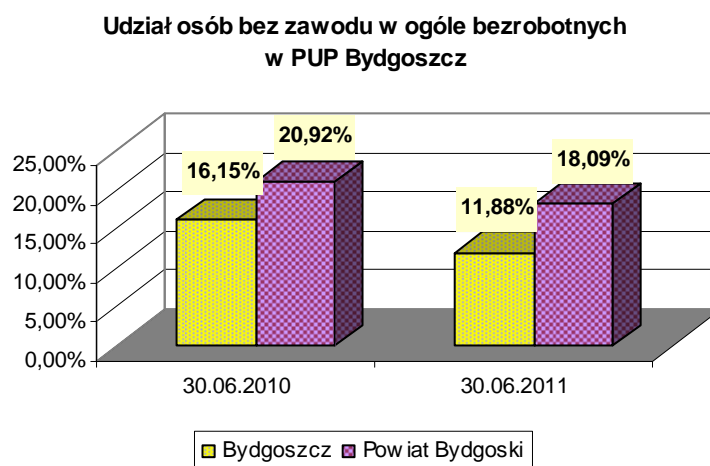
3.2. Bezrobotni w końcu I półrocza 2011 r. według zawodów

W końcu I półrocza 2011 r. spośród 12 541 osób bezrobotnych zarejestrowanych w powiecie grodzkim większość, tj. 11 051 osób (88,1%) posiadało zawód. W powiecie ziemskim spośród 4 593 osób bezrobotnych 3 762 posiadało zawód (81,9%).

Osoby „bez zawodu” stanowią znaczącą grupę wśród wszystkich bezrobotnych zarejestrowanych w PUP Bydgoszcz. W dniu 30.06.2011 r. było to 13,5% ogółu bezrobotnych (rok wcześniej – 17,4%). W powiecie grodzkim było to 1 490 osób (w tym 820 kobiet); w powiecie ziemskim bez zawodu zarejestrowanych było 831 osób (w tym 493 kobiety).

Sytuację ilustruje poniższy wykres.

Wykres 29



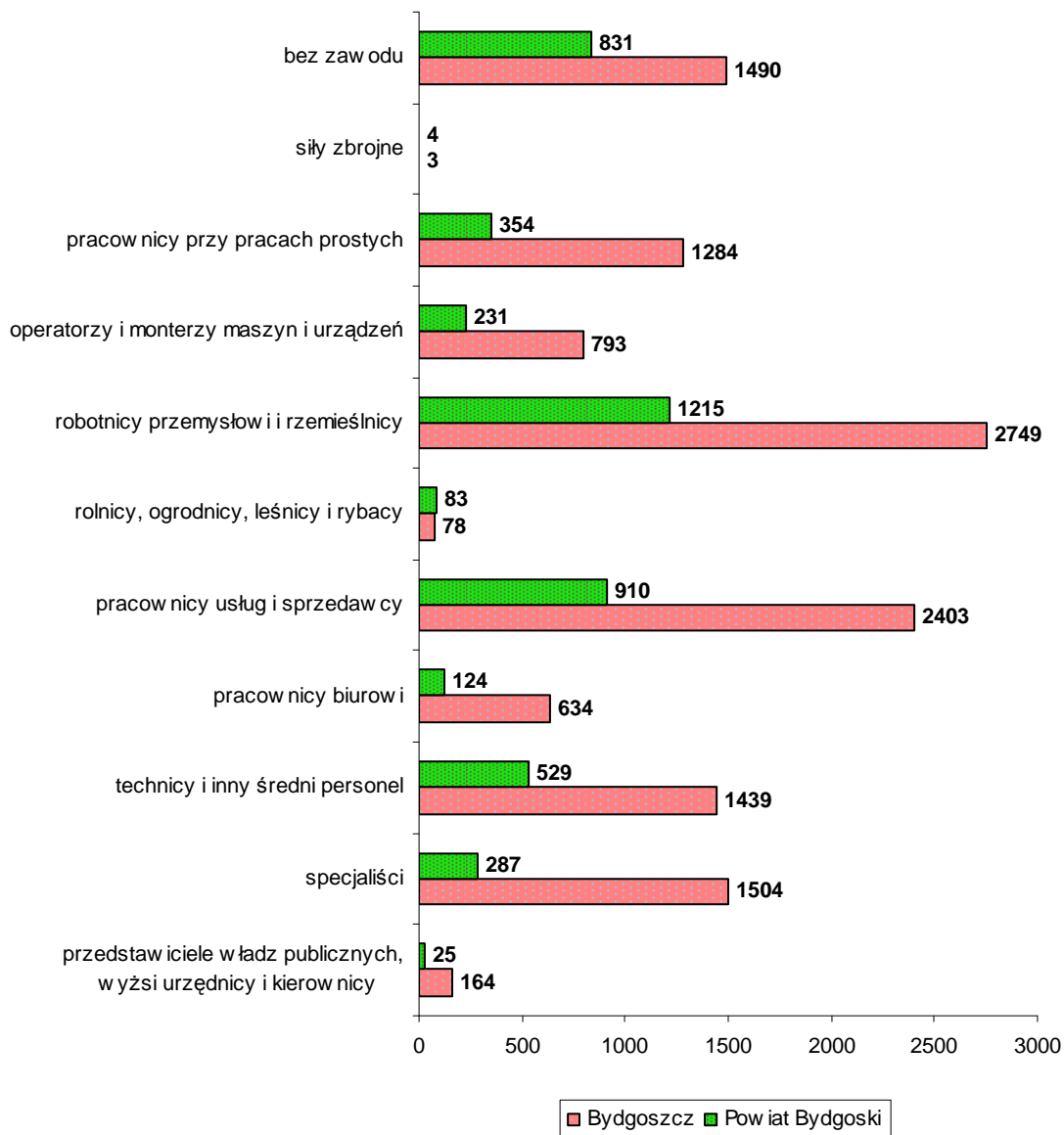
Źródło: Opracowanie własne PUP Bydgoszcz 2011 na podstawie załącznika 3 do Sprawozdania MPiPS-01 o rynku pracy "Bezrobotni oraz wolne miejsca pracy i miejsca aktywizacji zawodowej według zawodów i specjalności"

Analizując strukturę bezrobotnych w wielkich grupach zawodowych w PUP Bydgoszcz w końcu I półrocza 2011 roku można stwierdzić, iż najliczniej reprezentowane były grupy: robotników przemysłowych i rzemieślników (stanowili oni 23,1% ogółu zarejestrowanych w końcu I półrocza 2011 r.) oraz pracowników usług i sprzedawców (19,3% ogółu zarejestrowanych według stanu w dniu 30.06.2011 r.).

Szczegóły przedstawia poniższy wykres.

Wykres 30

Bezrobotni w PUP Bydgoszcz w końcu I półrocza 2011 roku według wielkich grup zawodowych



Źródło: Opracowanie własne PUP Bydgoszcz 2011 na podstawie załącznika 3 do Sprawozdania MPiPS-01 o rynku pracy "Bezrobotni oraz wolne miejsca pracy i miejsca aktywizacji zawodowej według zawodów i specjalności"

W końcu I półrocza 2011 r. wśród **robotników przemysłowych i rzemieślników** najliczniej występowały: *ślusarze* (268 osób w Bydgoszczy, 157 osób w Powiecie Bydgoskim); *murarze* (183 osoby w Bydgoszczy, 106 osób w powiecie ziemskim); *szwaczki* (162 osoby w Bydgoszczy, 61 osób w powiecie ziemskim); *krawcy* (135 osób w Bydgoszczy, 96 osób w powiecie ziemskim).

Wśród **pracowników usług i sprzedawców** najliczniej reprezentowani byli: *sprzedawcy* (1320 osób w Bydgoszczy, 443 osoby w powiecie ziemskim); *robotnicy*

gospodarczy (189 osób w Bydgoszczy, 125 osób w Powiecie Bydgoskim); *kucharze* (117 osób w Bydgoszczy, 74 w powiecie ziemskim); *fryzjerzy* (116 osób w Bydgoszczy, 54 osoby w powiecie ziemskim).

Liczbę i strukturę 30 najliczniej reprezentowanych w Bydgoszczy w końcu I półrocza 2011 roku zawodów obrazuje poniższa tabela.

Tabela 4 Bezrobotni w Bydgoszczy według zawodów – stan w końcu I półrocza 2011 roku

Kod zawodu	Nazwa zawodu	bezrobotni ogółem	w tym kobiety
000000	Bez zawodu	1 490	820
522301	Sprzedawca S	1 320	1 166
911207	Sprzątaczką biurową	298	287
722204	Ślusarz S	268	14
331403	Technik ekonomista S	263	223
931301	Robotnik budowlany	192	1
515303	Robotnik gospodarczy	189	59
711202	Murarz S	183	0
432103	Magazynier	180	23
932911	Robotnik pomocniczy w przemyśle przetwórczym	163	82
753303	Szwaczka	162	162
753105	Krawiec S	135	127
752205	Stolarz S	130	11
235107	Pedagog	127	110
512001	Kucharz S	117	68
514101	Fryzjer S	116	110
411004	Technik prac biurowych S	115	101
713102	Malarz budowlany	114	3
833203	Kierowca samochodu ciężarowego	114	0
821304	Monter podzespołów i zespołów elektronicznych	98	67
242222	Specjalista do spraw organizacji usług gastronomicznych, hotelarskich i turystycznych	89	67
311504	Technik mechanik S	88	6
332203	Przedstawiciel handlowy	87	43
751201	Cukiernik S	85	48
723103	Mechanik pojazdów samochodowych S	84	0
932101	Pakowacz	84	60
713101	Malarz - tapeciarski S	81	1
933304	Robotnik magazynowy	74	18
523002	Kasjer handlowy	71	67
242217	Specjalista administracji publicznej	70	51
334306	Technik administracji S	70	56
RAZEM		6 657	3 851

"S" – dany zawód objęty jest kształceniem w systemie oświaty i występuje w klasyfikacji zawodów szkolnictwa zawodowego

Źródło: Opracowanie własne PUP Bydgoszcz 2011 na podstawie załącznika 3 do Sprawozdania MPiPS-01 o rynku pracy "Bezrobotni oraz wolne miejsca pracy i miejsca aktywizacji zawodowej według zawodów i specjalności"

Należy zwrócić uwagę na fakt, iż niektóre, często niskopłatne zawody, wciąż zdominowane są przez kobiety. Stanowiły one w powiecie grodzkim: 100% osób zarejestrowanych w zawodzie *szwaczki*; 94,8% w zawodzie *fryzjera*; 94,4% w zawodzie *kasjera handlowego*; 94,1% w zawodzie *krawca*. Ponadto kobiety stanowiły 88,3% osób zarejestrowanych w zawodzie *sprzedawcy*; 86,6% w zawodzie *pedagoga*; 84,8% w zawodzie *technika ekonomisty*. Ta niekorzystna struktura zawodowa może implikować dłuższe pozostawanie kobiet w ewidencji osób bezrobotnych. Wśród osób pozostających w rejestrze powiatu grodzkiego powyżej 12 miesięcy kobiety stanowiły według stanu w dniu 30.06.2011 roku 55,4% tej grupy.

Bezrobotne kobiety to częściej niż mężczyźni osoby dotychczas niepracujące. W końcu I półrocza 2011 r. w powiecie grodzkim w ewidencji bezrobotnych znajdowały się 773 dotychczas niepracujące kobiety, które stanowiły 54,6% ogółu niepracujących zarejestrowanych w Bydgoszczy i 11,7% ogółu bezrobotnych kobiet.

Najliczniej reprezentowane zawody w Powiecie Bydgoskim według stanu w dniu 30.06.2011 r. przedstawia poniższa tabela.

Tabela 5 Bezrobotni w Powiecie Bydgoskim według zawodów – stan w końcu I półrocza 2011 roku

Kod zawodu	Nazwa zawodu	bezrobotni ogółem	w tym kobiety
000000	Bez zawodu	831	493
522301	Sprzedawca S	443	416
722204	Ślusarz S	157	15
331403	Technik ekonomista S	127	111
515303	Robotnik gospodarczy	125	55
711202	Murarz S	106	0
753105	Krawiec S	96	96
512001	Kucharz S	74	61
752205	Stolarz S	68	7
311504	Technik mechanik S	67	8
932911	Robotnik pomocniczy w przemyśle przetwórczym	63	38
753303	Szwaczka	61	61
723103	Mechanik pojazdów samochodowych S	56	1
514101	Fryzjer S	54	52
512002	Kucharz małej gastronomii S	52	38
751201	Cukiernik S	51	39
911207	Sprzątaczką biurowa	50	49
931301	Robotnik budowlany	50	0
723105	Mechanik samochodów osobowych	43	0
751204	Piekarz S	40	18
522305	Technik handlowiec S	36	29
932990	Pozostali robotnicy przy pracach prostych w przemyśle	36	23
722314	Tokarz w metalu	31	4

351203	Technik informatyk S	28	8
432103	Magazynier	28	9
753605	Obuwnik przemysłowy	28	27
235107	Pedagog	26	26
411004	Technik prac biurowych S	23	19
314207	Technik rolnik S	22	9
334306	Technik administracji S	22	22
513101	Kelner S	22	21
RAZEM		2 916	1 755

"S" – dany zawód objęty jest kształceniem w systemie oświaty i występuje w klasyfikacji zawodów szkolnictwa zawodowego

Źródło: Opracowanie własne PUP Bydgoszcz 2011 na podstawie załącznika 3 do Sprawozdania MPiPS-01 o rynku pracy "Bezrobotni oraz wolne miejsca pracy i miejsca aktywizacji zawodowej według zawodów i specjalności"

W Powiecie Bydgoskim podobnie jak w Bydgoszczy kobiety dominowały wśród osób zarejestrowanych w zawodzie *sprzedawcy, technika ekonomisty, krawca, kucharza, fryzjera, technika handlowca*. Wśród osób pozostających w rejestrze Powiatu Bydgoskiego powyżej 12 miesięcy kobiety stanowiły w dniu 30.06.2011 roku 60,7% tej grupy. Bezrobotne kobiety to również częściej niż mężczyźni osoby dotychczas niepracujące. W analizowanym okresie w powiecie ziemskim w ewidencji bezrobotnych znajdowało się 459 dotychczas niepracujących kobiet, które stanowiły według stanu w dniu 30.06.2011 r. 64% ogółu dotychczas niepracujących i 17,9% ogółu bezrobotnych kobiet.

Rozdział 4. Wolne miejsca pracy i miejsca aktywizacji zawodowej zgłoszone do PUP Bydgoszcz w I półroczu 2011 roku

4.1. Wolne miejsca pracy i miejsca aktywizacji zawodowej według przynależności pracodawcy do sekcji PKD

W okresie I półrocza 2011 r. do PUP Bydgoszcz wpłynęło łącznie 5 083 wolnych miejsc pracy i miejsc aktywizacji zawodowej, tj. o 243 mniej niż w ciągu I półrocza 2010 roku. Ponad 19% wolnych miejsc pracy i miejsc aktywizacji zawodowej zgłoszonych w ciągu I półrocza 2011 roku (tj. 1 004) należało do miejsc subsydiowanych. Do miejsc subsydiowanych zalicza się wszystkie miejsca aktywizacji zawodowej, takie jak: staże, przygotowanie zawodowe dorosłych, prace społecznie użyteczne oraz miejsca zatrudnienia subsydiowanego (w ramach prac interwencyjnych, robót publicznych i wyposażenia lub doposażenia stanowiska pracy dla bezrobotnego).

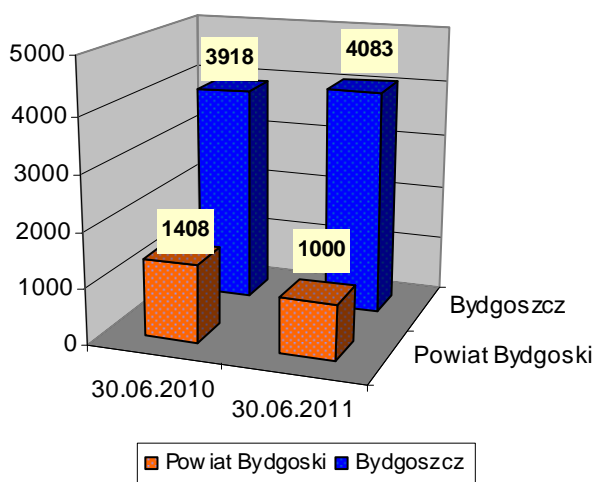
Z Bydgoszczy wpłynęło w ciągu I półrocza 2011 r. 4 083 wolnych miejsc pracy i miejsc aktywizacji zawodowej (w tym 598 subsydiowanych). Było to 165 wolnych miejsc

pracy więcej niż w ciągu I półrocza 2010 roku. Z kolei z powiatu ziemskiego wpłynęło w okresie I półrocza 2011 r. 1 000 wolnych miejsc pracy i miejsc aktywizacji zawodowej (w tym 406 subsydiowanych). W porównaniu do tego samego okresu roku wcześniejszego liczba ta spadła o 408, tj. 29%.

Sytuację ilustruje poniższy wykres.

Wykres 31

Liczba wolnych miejsc pracy i miejsc aktywizacji zawodowej zgłoszonych do PUP Bydgoszcz



Źródło: Opracowanie własne PUP Bydgoszcz 2011 na podstawie załącznika 2 do Sprawozdania MPiPS-01 o rynku pracy „Bezrobotni według rodzaju działalności ostatniego miejsca pracy, poszukujący pracy oraz wolne miejsca pracy i miejsca aktywizacji zawodowej”

Z Bydgoszczy w okresie I półrocza 2011 roku najwięcej wolnych miejsc pracy i miejsc aktywizacji zawodowej wpłynęło w następujących sekcjach PKD:

- **działalność w zakresie usług administrowania i działalność wspierająca** – 17,95% (537 wolnych miejsc pracy i miejsc aktywizacji zawodowej więcej niż w okresie I półrocza 2010 r.);
- **przetwórstwo przemysłowe** – 16,8% (229 mniej niż w analogicznym okresie roku 2010);
- **handel hurtowy i detaliczny; naprawa pojazdów samochodowych, włączając motocykle** – 14,13% (113 więcej);
- **budownictwo** – 9,89% (62 więcej);
- **działalność finansowa i ubezpieczeniowa** – 9,38% (35 mniej);
- **opieka zdrowotna i pomoc społeczna** – 7,96% (123 mniej niż przed rokiem);
- **informacja i komunikacja** – 4,87% (150 więcej).

Porównanie liczby zarejestrowanych osób bezrobotnych według działalności ostatniego miejsca pracy oraz zgłoszonych w I półroczu 2011 roku wolnych miejsc pracy i miejsc aktywizacji zawodowej wskazuje znaczne niedopasowanie tych zmiennych.

W powiecie grodzkim na jedno wolne miejsce pracy z pozostałej działalności usługowej przypadało prawie 8 osób bezrobotnych. W sekcjach: handel hurtowy i detaliczny; działalność związana z zakwaterowaniem i usługami gastronomicznymi przypadały 3 osoby bezrobotne, a w przetwórstwie przemysłowym prawie 3 osoby bezrobotne. Liczba wolnych miejsc pracy przewyższała liczbę osób bezrobotnych m.in. w: działalności finansowej i ubezpieczeniowej; opiece zdrowotnej i pomocy społecznej czy informacji i komunikacji.

Szczegóły przedstawia poniższa tabela.

Tabela 6 Bezrobotni według rodzaju działalności ostatniego miejsca pracy oraz wolne miejsca pracy i miejsca aktywizacji zawodowej - Bydgoszcz

Sekcja PKD	Bezrobotni		Wolne miejsca pracy i miejsca aktywizacji zawodowej	
	Zarejestrowani w I półroczu 2011	Stan w końcu I półrocza 2011	Zgłoszone w I półroczu 2011	Stan w końcu I półrocza 2011
Działalność w zakresie usług administrowania i działalność wspierająca	721	799	733	112
Przetwórstwo przemysłowe	1747	2467	686	66
Handel hurtowy i detaliczny; naprawa pojazdów samochodowych, włączając motocykle	1756	2367	577	57
Budownictwo	688	971	404	48
Działalność finansowa i ubezpieczeniowa	163	204	383	27
Opieka zdrowotna i pomoc społeczna	155	221	325	28
Informacja i komunikacja	131	144	199	6
Transport i gospodarka magazynowa	232	313	178	14
Administracja publiczna i obrona narodowa; obowiązkowe zabezpieczenia społeczne	271	430	123	21
Działalność profesjonalna, naukowa i techniczna	190	259	89	13
Edukacja	191	314	80	13
Pozostała działalność usługowa	570	922	76	0
Działalność związana z kulturą, rozrywką i rekreacją	90	106	71	5
Działalność związana z zakwaterowaniem i usługami gastronomicznymi	202	264	61	7
Działalność związana z obsługą rynku nieruchomości	69	110	46	0
Dostawa wody; gospodarowanie ściekami i odpadami oraz działalność związana z rekultywacją	73	112	25	0
Rolnictwo, leśnictwo, łowiectwo i rybactwo	37	48	15	0

Wytwarzanie i zaopatrywanie w energię elektryczną, gaz, parę wodną, gorącą wodę i powietrze do układów klimatyzacyjnych	7	15	12	0
Górnictwo i wydobywanie	2	4	0	0
Gospodarstwa domowe zatrudniające pracowników; gospodarstwa domowe produkujące wyroby i świadczące usługi na własne potrzeby	0	0	0	0
Organizacje i zespoły eksterytorialne	2	2	0	0
Działalność nie zidentyfikowana	626	1052	0	0
Ogółem	7923	11124	4083	417

Zródło: Opracowanie własne PUP Bydgoszcz 2011 na podstawie załącznika 2 do Sprawozdania MPiPS-01 o rynku pracy „Bezrobotni według rodzaju działalności ostatniego miejsca pracy, poszukujący pracy oraz wolne miejsca pracy i miejsca aktywizacji zawodowej”

Z Powiatu Bydgoskiego w okresie I półrocza 2011 roku najwięcej wolnych miejsc pracy i miejsc aktywizacji zawodowej wpłynęło w następujących sekcjach PKD:

- **administracja publiczna i obrona narodowa; obowiązkowe ubezpieczenia społeczne** – 18,2% (254 wolne miejsca pracy i miejsca aktywizacji zawodowej mniej niż w okresie I półrocza 2010 r.);
- **przetwórstwo przemysłowe** – 17,6% (89 mniej niż przed rokiem);
- **handel hurtowy i detaliczny; naprawa pojazdów samochodowych, włączając motocykle** – 14,7% (1 mniej);
- **budownictwo** – 10,9% (27 więcej);
- **działalność w zakresie usług administrowania i działalność wspierająca** – 10,1% (12 więcej);
- **opieka zdrowotna i pomoc społeczna** – 6,1% (32 mniej);
- **dostawa wody; gospodarowanie ściekami i odpadami oraz działalność związana z rekultywacją** – 4,7% (16 więcej niż przed rokiem).

W powiecie ziemskim sytuacja była znacznie gorsza. Najgorzej przedstawiała się sytuacja w sekcji *pozostała działalność usługowa*, gdyż na jedno wolne miejsce pracy przypadało 30 osób bezrobotnych. W sekcji: transport i gospodarka magazynowa przypadało prawie 5 osób bezrobotnych, a na jedno wolne miejsce pracy w: przetwórstwie przemysłowym; działalności związanej z zakwaterowaniem i usługami gastronomicznymi oraz handlu hurtowym i detalicznym czekały niespełna 4 osoby bezrobotne. Liczba wolnych miejsc pracy przewyższała liczbę osób bezrobotnych m.in. w informacji i komunikacji oraz w opiece zdrowotnej i pomocy społecznej.

Szczegóły przedstawia poniższa tabela.

Tabela 7 Bezrobotni według rodzaju działalności ostatniego miejsca pracy oraz wolne miejsca pracy i miejsca aktywizacji zawodowej - Powiat Bydgoski

Sekcja PKD	Bezrobotni		Wolne miejsca pracy i miejsca aktywizacji zawodowej	
	Zarejestrowani w I półroczu 2011	Stan w końcu I półrocza 2011	Zgłoszone w I półroczu 2011	Stan w końcu I półrocza 2011
Administracja publiczna i obrona narodowa; obowiązkowe zabezpieczenia społeczne	193	268	182	4
Przetwórstwo przemysłowe	672	965	176	24
Handel hurtowy i detaliczny; naprawa pojazdów samochodowych, włączając motocykle	493	655	147	20
Budownictwo	213	334	109	8
Działalność w zakresie usług administrowania i działalność wspierająca	130	160	101	2
Opieka zdrowotna i pomoc społeczna	51	62	61	0
Dostawa wody; gospodarowanie ściekami i odpadami oraz działalność związana z rekultywacją	40	75	47	0
Edukacja	80	94	38	3
Informacja i komunikacja	20	25	33	4
Działalność związana z zakwaterowaniem i usługami gastronomicznymi	78	77	21	0
Działalność profesjonalna, naukowa i techniczna	33	47	19	0
Rolnictwo, leśnictwo, łowiectwo i rybactwo	60	125	18	0
Działalność związana z kulturą, rozrywką i rekreacją	22	30	18	0
Transport i gospodarka magazynowa	63	76	14	0
Działalność finansowa i ubezpieczeniowa	23	38	8	0
Działalność związana z obsługą rynku nieruchomości	6	15	4	0
Pozostała działalność usługowa	123	177	4	0
Górnictwo i wydobywanie	3	4	0	0
Wytwarzanie i zaopatrywanie w energię elektryczną, gaz, parę wodną, gorącą wodę i powietrze do układów klimatyzacyjnych	8	10	0	0
Gospodarstwa domowe zatrudniające pracowników; gospodarstwa domowe produkujące wyroby i świadczące usługi na własne potrzeby	0	2	0	0
Organizacje i zespoły eksterytorialne	0	0	0	0
Działalność nie zidentyfikowana	353	637	0	0
Ogółem	2664	3876	1000	65

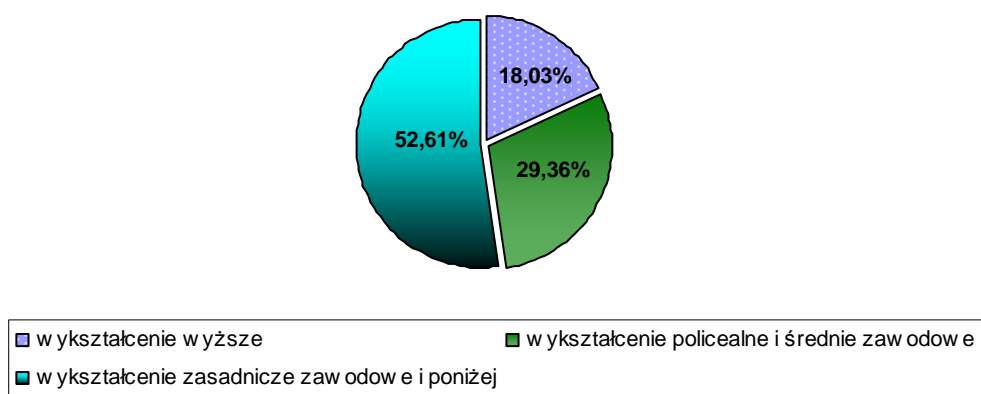
Źródło: Opracowanie własne PUP Bydgoszcz 2011 na podstawie załącznika 2 do Sprawozdania MPiPS-01 o rynku pracy „Bezrobotni według rodzaju działalności ostatniego miejsca pracy, poszukujący pracy oraz wolne miejsca pracy i miejsca aktywizacji zawodowej”

4.2. Wolne miejsca pracy i miejsca aktywizacji zawodowej według poziomu wykształcenia

W powiecie grodzkim na 4 083 wolne miejsca pracy i miejsca aktywizacji zawodowej pracy, które wpłynęły do urzędu w okresie I półrocza 2011 r. tylko 736 skierowanych było do osób posiadających wykształcenie wyższe, z tego 73 przeznaczone były dla grupy przedstawicieli władz publicznych, wyższych urzędników i kierowników. 1 199 wolnych miejsc pracy i miejsc aktywizacji zawodowej przeznaczonych było dla osób posiadających wykształcenie policealne i średnie zawodowe. Najwięcej zgłoszonych wolnych miejsc pracy – 2 148 przeznaczonych było dla osób z wykształceniem zasadniczym zawodowym i poniżej. Sytuację obrazuje poniższy wykres.

Wykres 32

Struktura wolnych miejsc pracy i miejsc aktywizacji zawodowej w Bydgoszczy według poziomu wykształcenia w I półroczu 2011 roku



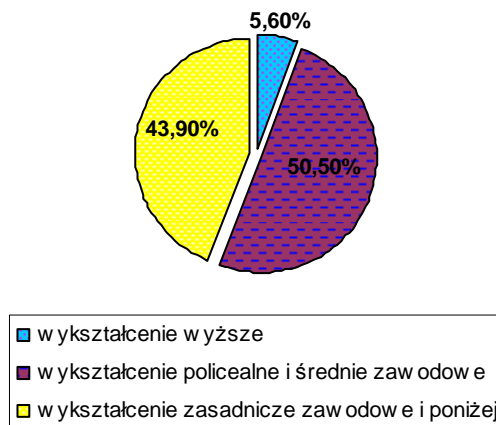
Źródło: Opracowanie własne PUP Bydgoszcz 2011 na podstawie załącznika 3 do Sprawozdania MPiPS-01 o rynku pracy "Bezrobotni oraz wolne miejsca pracy i miejsca aktywizacji zawodowej według zawodów i specjalności"

W powiecie ziemskim na 1 000 wolnych miejsc pracy i miejsc aktywizacji zawodowej z I półrocza 2011 r. 56 skierowanych było dla osób z wykształceniem wyższym. Dla osób posiadających wykształcenie policealne i średnie zawodowe wpłynęło 505 wolnych miejsc pracy i miejsc aktywizacji zawodowej, a do osób posiadających wykształcenie zasadnicze zawodowe i poniżej - 439.

Sytuację ilustruje poniższy wykres.

Wykres 33

Struktura wolnych miejsc pracy i miejsc aktywizacji zawodowej
w Powiecie Bydgoskim według poziomu wykształcenia
w I półroczu 2011 roku



Źródło: Opracowanie własne PUP Bydgoszcz 2011 na podstawie załącznika 3 do Sprawozdania MPiPS-01 o rynku pracy "Bezrobotni oraz wolne miejsca pracy i miejsca aktywizacji zawodowej według zawodów i specjalności"

Niezmiennym pozostaje fakt, że znaczna liczba zgłaszanych wolnych miejsc pracy i miejsc aktywizacji zawodowej, które wpływają do PUP Bydgoszcz dotyczy zawodów nie wymagających wysokich kwalifikacji czy posiadania konkretnego zawodu. Pracownicy o wysokich kwalifikacjach rzadko poszukiwani są za pośrednictwem publicznych służb zatrudnienia. Zwykle pracodawcy poszukują takich kandydatów umieszczając oferty zatrudnienia w prasie czy internecie.

4.3. Wolne miejsca pracy i miejsca aktywizacji zawodowej z Bydgoszczy według zawodów

Celem lepszego zobrazowania sytuacji na lokalnym rynku pracy w I półroczu 2011 roku warto porównać liczbę najliczniej zgłaszanych wolnych miejsc pracy i miejsc aktywizacji zawodowej z liczbą bezrobotnych zarejestrowanych w okresie sprawozdawczym w poszukiwanym zawodzie.

W okresie I półrocza 2011 r. pracodawcy z Bydgoszczy najczęściej poszukiwali **robotników przemysłowych i rzemieślników**. W powiecie grodzkim na 4 083 wolne miejsca pracy i miejsca aktywizacji zawodowej, które wpłynęły w I półroczu 2011 r. 892 były skierowane właśnie do tej grupy osób.

Poszukiwane były osoby z zawodami:

- szwaczka – 69 wolnych miejsc pracy; 111 osób bezrobotnych w okresie I półrocza 2011 r.;
- ślusarz – 61 wolnych miejsc pracy; 166 osób bezrobotnych;
- murarz – 49 wolnych miejsc pracy; 136 osób bezrobotnych.

Również duża liczba wolnych miejsc pracy z Bydgoszczy (747) skierowana była do **pracowników przy pracach prostych**. Najwięcej wolnych miejsc pracy i miejsc aktywizacji zawodowej wpłynęło w tej grupie dla osób z zawodami:

- sprzątaczką biurową – 99 wolnych miejsc pracy; 210 osób bezrobotnych;
- robotnik budowlany – 89 wolnych miejsc pracy; 157 osób bezrobotnych w okresie I półrocza 2011 r.;
- dozorca – 49 wolnych miejsc pracy; 41 osób bezrobotnych zarejestrowanych w zawodzie.

Dla **specjalistów** wpłynęło z Bydgoszczy 663 wolnych miejsc pracy, z czego największa liczba dotyczyła takich zawodów jak:

- specjalista do spraw marketingu i handlu – 183 zgłoszone wolne miejsca pracy; 44 osoby bezrobotne;
- doradca finansowy – 127 wolnych miejsc pracy; 4 osoby bezrobotne;
- pielęgniarka – 56 wolnych miejsc pracy; 15 osób bezrobotnych.

Dla **pracowników usług i sprzedawców** wpłynęło z Bydgoszczy w okresie I półrocza 2011 r. 609 wolnych miejsc pracy. Najwięcej z nich przeznaczonych było dla:

- sprzedawców – 119 zgłoszonych miejsc pracy; 933 osoby bezrobotne zarejestrowane w okresie I półrocza 2011 r.;
- telemarketerów – 87 wolnych miejsc pracy; 40 osób bezrobotnych;
- pracowników ochrony fizycznej bez licencji – 76 wolnych miejsc; 33 osoby bezrobotne;
- robotników gospodarczych – 48 wolnych miejsc pracy; 119 osób bezrobotnych.

Dla **techników i innego średniego personelu** znalazły się 494 wolne miejsca pracy, z czego najliczniejsze dotyczyły:

- przedstawicieli handlowych – 93 wolne miejsca pracy; 66 osób bezrobotnych w okresie I półrocza 2011 r.;
- techników administracji – 56 wolnych miejsc pracy; 35 osób bezrobotnych;
- opiekunów osoby starszej – 51 wolnych miejsc pracy; 2 osoby bezrobotne;
- księgowych – 32 wolne miejsca pracy; 39 osób bezrobotnych.

Dla **operatorów i monterów maszyn i urządzeń** znalazły się 334 wolne miejsca pracy i miejsca aktywizacji zawodowej. Wśród nich poszukiwano:

- kierowców samochodu ciężarowego – 94 wolne miejsca pracy; 78 osób bezrobotnych;
- kierowców samochodu dostawczego – 21 wolnych miejsc pracy; 28 osób bezrobotnych zarejestrowanych w okresie I półrocza 2011 r. w zawodzie;
- operatorów wtryskarki – 16 wolnych miejsc pracy; 39 osób bezrobotnych.

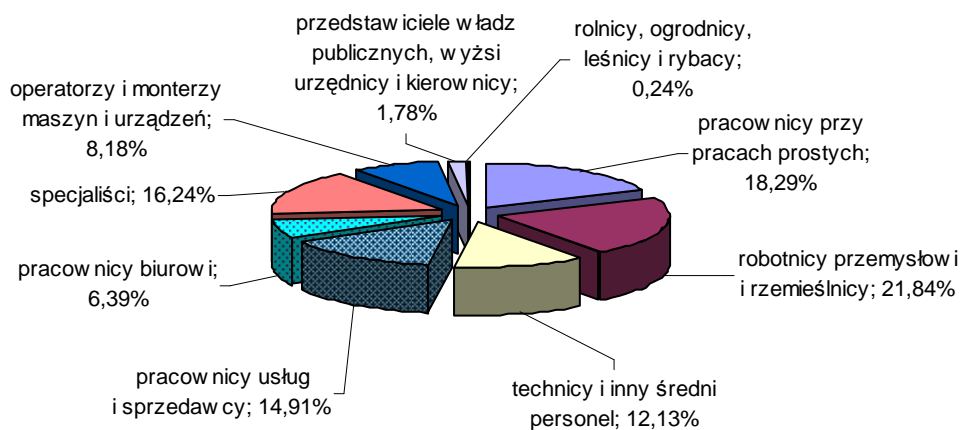
W grupie **pracownicy biurowi** (261 wolnych miejsc pracy) poszukiwano:

- techników prac biurowych – 67 wolnych miejsc pracy; 51 osób bezrobotnych;
- magazynierów – 65 wolnych miejsc pracy; 146 osób bezrobotnych;
- pracowników centrum obsługi telefonicznej (pracownik call center) – 40 wolnych miejsc pracy; 2 osoby bezrobotne.

Udział procentowy wolnych miejsc pracy i miejsc aktywizacji zawodowej zgłoszonych w okresie I półrocza 2011 roku według wielkich grup zawodowych dla powiatu grodzkiego prezentuje poniższy wykres.

Wykres 34

Wolne miejsca pracy i miejsca aktywizacji zawodowej zgłoszone w I półroczu 2011 r. w Bydgoszczy według wielkich grup zawodowych



Źródło: Opracowanie własne PUP Bydgoszcz 2011 na podstawie załącznika 3 do Sprawozdania MPiPS-01 o rynku pracy "Bezrobotni oraz wolne miejsca pracy i miejsca aktywizacji zawodowej według zawodów i specjalności"

4.4. Wolne miejsca pracy i miejsca aktywizacji zawodowej z Powiatu Bydgoskiego według zawodów

Z powiatu ziemskiego również najwięcej wolnych miejsc pracy i miejsc aktywizacji zawodowej - 379 z łącznej liczby 1000 wpłynęło dla grupy: **pracownicy usług i sprzedawcy**. Wśród nich najwięcej wolnych miejsc pracy przeznaczonych było dla:

- robotników gospodarczych – 272 wolne miejsca pracy w okresie I półrocza 2011 r.; 75 osób bezrobotnych zarejestrowanych w okresie I półrocza 2011 r. w zawodzie;
- sprzedawców – 28 wolnych miejsc pracy; 314 osób bezrobotnych;
- techników handlowców – 11 wolnych miejsc pracy; 25 osób bezrobotnych.

199 wolnych miejsc pracy wpłynęło w I półroczu 2011 r. dla **robotników przemysłowych i rzemieślników**, które kierowane były dla osób z zawodami:

- murarz – 15 wolnych miejsc pracy; 83 osoby bezrobotne zarejestrowane w zawodzie;
- elektryk – 14 wolnych miejsc pracy; 2 osoby bezrobotne;
- malarz budowlany – 12 wolnych miejsc pracy; 16 osób bezrobotnych.

Wśród 124 wolnych miejsc pracy z powiatu ziemskiego dla **pracowników przy pracach prostych**, najwięcej wystąpiło dla:

- sprzętaczek biurowych -28 wolnych miejsc pracy; 39 zarejestrowanych;
- meliorantów – 19 wolnych miejsc pracy; 4 osoby bezrobotne;
- robotników budowlanych – 19 wolnych miejsc pracy; 30 zarejestrowanych.

Dla **techników i innego średniego personelu** wpłynęły w analizowanym okresie 102 wolne miejsca pracy, wśród których poszukiwano:

- przedstawicieli handlowych – 21 wolnych miejsc pracy zgłoszonych w I półroczu 2011 r.; 16 osób bezrobotnych;
- techników informatyków – 20 wolnych miejsc pracy; 17 zarejestrowanych w I półroczu 2011 r.;
- techników administracji – 11 wolnych miejsc pracy; 16 osób bezrobotnych.

W grupie **operatorzy i monterzy maszyn i urządzeń** (81 wolnych miejsc pracy) poszukiwano:

- kierowców samochodu ciężarowego – 17 wolnych miejsc pracy; 27 osób bezrobotnych;
- operatorów wtryskarki – 4 wolne miejsca pracy; 9 osób bezrobotnych;
- operatorów urządzeń do produkcji napojów bezalkoholowych – 4 wolne miejsca pracy; 1 osoba bezrobotna.

Dla **pracowników biurowych** znalazły się 54 wolne miejsca pracy. Wśród nich poszukiwano:

- techników prac biurowych – 24 wolne miejsca pracy; 10 osób zarejestrowanych w ciągu I półrocza 2011 r. w zawodzie;
- magazynierów – 20 wolnych miejsc pracy; 24 osoby bezrobotne;
- sekretarek – 2 wolne miejsca pracy; 6 zarejestrowanych.

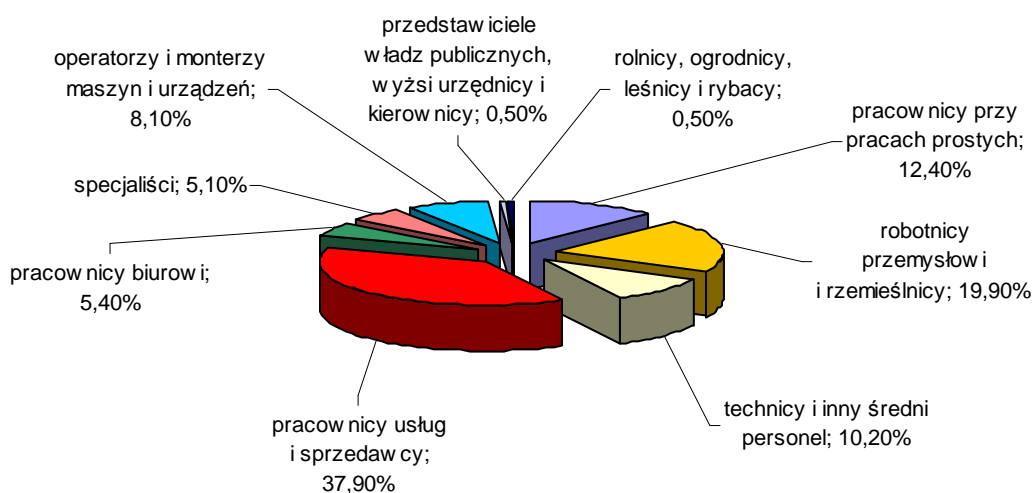
Dla **specjalistów** wpłynęło z powiatu ziemskiego zaledwie 51 wolnych miejsc pracy i miejsc aktywizacji zawodowej. Najczęściej kierowane były one dla osób z zawodami:

- specjalista do spraw kadr – 8 wolnych miejsc pracy, 2 osoby bezrobotne zarejestrowane w okresie I półrocza 2011 r.;
- specjalista do spraw sprzedaży – 7 wolnych miejsc pracy; 5 osób bezrobotnych;
- specjalista do spraw marketingu i handlu – 4 wolne miejsca pracy; 10 osób zarejestrowanych.

Udział procentowy wolnych miejsc pracy i miejsc aktywizacji zawodowej zgłoszonych w okresie sprawozdawczym w I półroczu 2011 roku według wielkich grup zawodów dla powiatu ziemskiego prezentuje poniższy wykres.

Wykres 35

Wolne miejsca pracy i miejsca aktywizacji zawodowej zgłoszone w I półroczu 2011 r. w Powiecie Bydgoskim według wielkich grup zawodowych



Źródło: Opracowanie własne PUP Bydgoszcz 2011 na podstawie załącznika 3 do Sprawozdania MPiPS-01 o rynku pracy "Bezrobotni oraz wolne miejsca pracy i miejsca aktywizacji zawodowej według zawodów i specjalności"

Rozdział 5. Zawody deficytowe i nadwyżkowe w PUP Bydgoszcz w I półroczu 2011 roku.

Jednym z aspektów analizy rynku pracy jest określenie poziomu korelacji między podażą a popytem na pracę. Jej wynikiem jest m.in. ranking zawodów deficytowych i nadwyżkowych.

O **zawodzie deficytowym** mówimy, gdy liczba nowych rejestracji bezrobotnych w danym zawodzie nie zaspokaja potrzeb pracodawców. Innymi słowy, kiedy liczba zgłoszonych wolnych miejsc pracy i miejsc aktywizacji zawodowej jest wyższa od liczby osób zarejestrowanych w danym zawodzie.

Z kolei o **zawodzie nadwyżkowym** mowa wówczas, gdy liczba zarejestrowanych jest wyższa od liczby wolnych miejsc pracy i miejsc aktywizacji zawodowej zgłaszanych przez pracodawców w danym zawodzie.

W rankingu zawodów deficytowych i nadwyżkowych stosuje się wskaźnik intensywności nadwyżki lub deficytu wyrażony jako iloraz liczby zgłoszonych wolnych miejsc pracy i miejsc aktywizacji zawodowej w badanym okresie, w danym zawodzie i liczby zarejestrowanych bezrobotnych w badanym okresie, w danym zawodzie. Jeżeli wskaźnik jest mniejszy niż 0,9 mowa o zawodach nadwyżkowych. Jeżeli wskaźnik jest większy niż 1,1 mowa jest o zawodach deficytowych. Wskaźnik o wartościach pomiędzy 0,9 a 1,1 oznacza zawód zrównoważony, tzn. taki, w którym liczba zgłoszonych wolnych miejsc pracy i miejsc aktywizacji zawodowej w danym zawodzie odpowiada liczbie osób zarejestrowanych o poszukiwanych kwalifikacjach.

5.1. Ranking zawodów nadwyżkowych w PUP Bydgoszcz w I półroczu 2011 r.

W Bydgoszczy i w Powiecie Bydgoskim w I półroczu 2011 roku przeważają zawody nadwyżkowe, tj. takie, na które występuje na rynku pracy mniejsze zapotrzebowanie niż liczba osób poszukujących pracy w danym zawodzie.

Pełen ranking zawodów deficytowych i nadwyżkowych znajduje się w aneksie.

Bydgoszcz

W I półroczu 2011 r. spośród 1 046 zawodów, które mieli bezrobotni zarejestrowani w Bydgoszczy wystąpiło łącznie **830 zawodów nadwyżkowych** (79,3% ogółu zawodów). **W przypadku 660 zawodów nie zarejestrowano żadnego wolnego miejsca pracy.** Wśród zawodów nadwyżkowych wysoki wskaźnik intensywności nadwyżki miały następujące zawody:

- specjaliści: inżynier elektronik, fizjoterapeuta, specjalista zastosowań informatyki, specjalista ochrony środowiska, ekonomista, dziennikarz, psycholog, inżynier rolnictwa, specjalista administracji publicznej, specjalista do spraw organizacji usług gastronomicznych, hotelarskich i turystycznych, pedagog, geograf, politolog, biolog;
- technicy i inny średni personel: laborant chemiczny, technik geodeta, technik budownictwa, technik elektryk, technik elektronik, technik technologii chemicznej, technik informatyk, plastyk, fotograf, zaopatrzeniowiec, technik mechaniczny, technik technologii drewna;
- pracownicy biurów: sekretarka, recepcjonista, magazynier;
- pracownicy usług i sprzedawcy: kucharz, fryzjer, robotnik gospodarczy, sprzedawca;
- robotnicy przemysłowi i rzemieślnicy: hydraulik, malarz budowlany, ślusarz, elektromechanik pojazdów samochodowych, szwaczka, stolarz, murarz, tokarz w metalu;
- operatorzy i monterzy maszyn i urządzeń: kierowca samochodu osobowego, kierowca autobusu, operator maszyn i urządzeń do obróbki plastycznej;
- pracownicy przy pracach prostych: sprzątaczkę biurową, robotnik drogowy, robotnik pomocniczy w przemyśle przetwórczym, pomoc kuchenna.

Tabela 8 Zawody nadwyżkowe w Bydgoszczy w I półroczu 2011 roku z uwzględnieniem poziomu wykształcenia

Kod zawodu	Nazwa zawodu	Nowe rejestracje bezrobotnych w okresie	Wolne miejsca pracy i miejsca aktywizacji zawodowej w okresie	Stan bezrobotnych w końcu okresu	Wskaźnik intensywności nadwyżki
WYKSZTAŁCENIE WYŻSZE					
228301	Fizjoterapeuta	12	6	13	0,50
242307	Specjalista do spraw kadr	9	3	7	0,33
228903	Kosmetolog	7	1	7	0,14
142001	Kierownik działu w handlu detalicznym	17	2	14	0,12

213303	Specjalista ochrony środowiska	17	2	20	0,12
263102	Ekonomista	24	2	39	0,08
213205	Inżynier rolnictwa	21	1	33	0,05
242217	Specjalista administracji publicznej	71	3	70	0,04
235107	Pedagog	108	4	127	0,04
242222	Specjalista do spraw organizacji usług gastronomicznych, hotelarskich i turystycznych	78	3	89	0,04
233012	Nauczyciel języka polskiego	13	0	21	0,00
WYKSZTAŁCENIE POLICEALNE I ŚREDNIE ZAWODOWE					
412001	Sekretarka	10	8	20	0,80
311408	Technik elektronik S	21	14	28	0,67
422602	Recepcjonista	11	6	11	0,55
432103	Magazynier	146	65	180	0,45
332302	Zaopatrzeniowiec	19	8	30	0,42
515303	Robotnik gospodarczy	119	48	189	0,40
351203	Technik informatyk S	28	8	35	0,29
311504	Technik mechanik S	59	14	88	0,24
311303	Technik elektryk S	20	4	31	0,20
512001	Kucharz S	81	14	117	0,17
311204	Technik budownictwa S	34	5	61	0,15
WYKSZTAŁCENIE ZASADNICZE ZAWODOWE I PONIŻEJ					
941201	Pomoc kuchenna	32	24	57	0,75
753303	Szwaczka	111	69	162	0,62
931301	Robotnik budowlany	157	89	192	0,57
832203	Kierowca samochodu osobowego	31	16	47	0,52
514101	Fryzjer S	90	43	116	0,48
911207	Sprzątaczką biurową	210	99	298	0,47
812105	Operator maszyn i urządzeń do obróbki plastycznej S	5	2	5	0,40
722204	Ślusarz S	166	61	268	0,37
741203	Elektromechanik pojazdów samochodowych S	22	7	31	0,32
931205	Robotnik drogowy	19	5	28	0,26
712601	Hydraulik	30	7	52	0,23
713102	Malarz budowlany	83	17	114	0,20
752205	Stolarz S	87	17	130	0,20
522301	Sprzedawca S	933	119	1 320	0,13
343101	Fotograf S	24	3	23	0,13
932911	Robotnik pomocniczy w przemyśle przetwórczym	132	7	163	0,05

"S" – dany zawód objęty jest kształceniem w systemie oświaty i występuje w klasyfikacji zawodów szkolnictwa zawodowego

Źródło: Opracowanie własne PUP Bydgoszcz 2011 na podstawie załącznika 3 do Sprawozdania MPiPS-01 o rynku pracy "Bezrobotni oraz wolne miejsca pracy i miejsca aktywizacji zawodowej według zawodów i specjalności"

Powiat Bydgoski

W powiecie ziemskim spośród 650 zawodów, które posiadali bezrobotni wystąpiło łącznie w I półroczu 2011 r. **541 zawodów nadwyżkowych (83,2%)**. **W przypadku 467 zawodów nie zgłoszono żadnego wolnego miejsca pracy**. Niskie zapotrzebowanie wystąpiło na następujące zawody:

- specjaliści: inżynier zootechniki, nauczyciel języka angielskiego, specjalista do spraw marketingu i handlu, pedagog;
- technicy i inny średni personel: technik elektryk, technik budownictwa, technik mechanik, technik ekonomista, technik administracji;
- pracownicy biurowi: sekretarka, technik hotelarstwa, magazynier;
- pracownicy usług i sprzedawcy: kelner, fryzjer, sprzedawca, technik handlowiec, kucharz;
- robotnicy przemysłowi i rzemieślnicy: murarz, malarz budowlany, ślusarz, stolarz meblowy, cukiernik, elektromechanik pojazdów samochodowych, szwaczka;
- operatorzy i monterzy maszyn i urządzeń: operator wtryskarki, kierowca samochodu osobowego, aparatowy procesów chemicznych;
- pracownicy przy pracach prostych: sprzątaczką biurową, robotnik budowlany, robotnik magazynowy, pakowacz.

Tabela 9 Zawody nadwyżkowe w Powiecie Bydgoskim w I półroczu 2011 roku z uwzględnieniem poziomu wykształcenia

Kod zawodu	Nazwa zawodu	Nowe rejestracje bezrobotnych w okresie	Wolne miejsca pracy i miejsca aktywizacji zawodowej w okresie	Stan bezrobotnych w końcu okresu	Wskaźnik intensywności nadwyżki
WYKSZTAŁCENIE WYŻSZE					
242108	Specjalista do spraw logistyki	2	1	2	0,50
243106	Specjalista do spraw marketingu i handlu	10	4	17	0,40
233008	Nauczyciel języka angielskiego	6	2	7	0,33
222101	Pielęgniarka	3	1	2	0,33
213207	Inżynier zootechniki	4	1	5	0,25
213105	Biolog	8	0	5	0,00
211402	Geograf	11	0	5	0,00
228301	Fizjoterapeuta	5	0	3	0,00
242222	Specjalista do spraw organizacji usług gastronomicznych, hotelarskich i turystycznych	17	0	13	0,00
263102	Ekonomista	8	0	10	0,00
235107	Pedagog	27	0	26	0,00
WYKSZTAŁCENIE POLICEALNE I ŚREDNIE ZAWODOWE					
432103	Magazynier	24	20	28	0,83
334306	Technik administracji S	16	11	22	0,69
311303	Technik elektryk S	3	2	6	0,67
522305	Technik handlowiec S	25	11	36	0,44
512001	Kucharz S	49	9	74	0,18
513101	Kelner S	21	3	22	0,14
311922	Technik technologii drewna S	8	1	9	0,13
311204	Technik budownictwa S	9	1	15	0,11

311504	Technik mechanik S	41	2	67	0,05
422402	Technik hotelarstwa S	9	0	9	0,00
322002	Technik żywienia i gospodarstwa domowego S	9	0	16	0,00
WYKSZTAŁCENIE ZASADNICZE ZAWODOWE I PONIŻEJ					
713102	Malarz budowlany	16	12	17	0,75
911207	Sprzątaczką biurową	39	28	50	0,72
832203	Kierowca samochodu osobowego	6	4	8	0,67
931301	Robotnik budowlany	30	19	50	0,63
814208	Operator wtryskarki	9	4	9	0,44
933304	Robotnik magazynowy	13	5	16	0,38
611306	Ogrodnik terenów zieleni	8	2	16	0,25
741203	Elektromechanik pojazdów samochodowych S	14	3	16	0,21
711202	Murarz S	83	15	106	0,18
741101	Elektromonter instalacji elektrycznych	10	1	15	0,10
522301	Sprzedawca S	314	28	443	0,09
722204	Ślusarz S	99	8	157	0,08
753303	Szwaczka	42	3	61	0,07
512002	Kucharz małej gastronomii S	36	2	52	0,06
514101	Fryzjer S	43	0	54	0,00
723105	Mechanik samochodów osobowych	25	0	43	0,00

"S" – dany zawód objęty jest kształceniem w systemie oświaty i występuje w klasyfikacji zawodów szkolnictwa zawodowego

Źródło: Opracowanie własne PUP Bydgoszcz 2011 na podstawie załącznika 3 do Sprawozdania MPiPS-01 o rynku pracy "Bezrobotni oraz wolne miejsca pracy i miejsca aktywizacji zawodowej według zawodów i specjalności"

5.2. Ranking zawodów deficytowych w PUP Bydgoszcz w I półroczu 2011 r.

O zawodzie deficytowym mowa w momencie, kiedy liczba nowych rejestracji bezrobotnych w danym zawodzie nie zaspokaja potrzeb pracodawców, a wskaźnik deficytu musi być wyższy od 1,1.

Bydgoszcz

W powiecie grodzkim w I półroczu 2011 r. odnotowano **84 zawody deficytowe** (8,1% wszystkich zawodów w Bydgoszczy).

Na bydgoskim rynku pracy za pośrednictwem urzędu pracy poszukiwano m.in.: doradców finansowych oraz inwestycyjnych, operatorów obrabiarek sterowanych numerycznie, inżynierów budowy dróg, pośredników w obrocie nieruchomościami, specjalistów do spraw marketingu i handlu.

Tabela 10 Zawody deficytowe w Bydgoszczy w I półroczu 2011 roku z uwzględnieniem poziomu wykształcenia

Kod zawodu	Nazwa zawodu	Nowe rejestracje bezrobotnych w okresie	Wolne miejsca pracy i miejsca aktywizacji zawodowej w okresie	Stan bezrobotnych w końcu okresu	Wskaźnik intensywności deficytu
WYKSZTAŁCENIE WYŻSZE					
241202	Doradca finansowy	4	127	4	31,75
241203	Doradca inwestycyjny	1	22	1	22,00
214207	Inżynier budowy dróg	1	12	1	12,00
244101	Pośrednik w obrocie nieruchomościami	4	26	4	6,50
243106	Specjalista do spraw marketingu i handlu	44	183	62	4,16
132301	Kierownik budowy	5	19	10	3,80
222101	Pielęgniarka	15	56	20	3,73
234201	Nauczyciel przedszkola	15	20	24	1,33
WYKSZTAŁCENIE POLICEALNE I ŚREDNIE ZAWODOWE					
341202	Opiekun osoby starszej S	2	51	1	25,50
441202	Kurier	4	22	4	5,50
541308	Pracownik ochrony fizycznej I stopnia	3	14	1	4,67
541307	Pracownik ochrony fizycznej bez licencji	33	76	29	2,30
524404	Telemarketer	40	87	32	2,18
524902	Doradca klienta	19	41	19	2,16
541306	Portier	20	35	49	1,75
334306	Technik administracji S	35	56	70	1,60
332203	Przedstawiciel handlowy	66	93	87	1,41
411004	Technik prac biurowych S	51	67	115	1,31
431102	Fakturzystka	8	9	11	1,13
WYKSZTAŁCENIE ZASADNICZE ZAWODOWE I PONIŻEJ					
911290	Pozostałe pomoce i sprzątaczkę biurowe, hotelowe i podobne	2	109	3	54,50
722308	Operator obrabiarek sterowanych numerycznie	1	24	2	24,00
713201	Lakiernik S	1	20	0	20,00
722313	Tokarz / frezer obrabiarek sterowanych numerycznie	2	21	1	10,50
721204	Spawacz metodą MAG	1	8	1	8,00
712303	Tynkarz	2	15	5	7,50
711601	Brukarz	11	75	10	6,82
811104	Operator koparki	2	9	2	4,50
741103	Elektryk S	5	21	4	4,20
712604	Monter instalacji i urządzeń sanitarnych S	12	18	10	1,50
711501	Cieśla S	6	9	5	1,50
833203	Kierowca samochodu ciężarowego	78	94	114	1,21
962902	Dozorca	41	49	54	1,20

"S" – dany zawód objęty jest kształceniem w systemie oświaty i występuje w klasyfikacji zawodów szkolnictwa zawodowego

Źródło: Opracowanie własne PUP Bydgoszcz 2011 na podstawie załącznika 3 do Sprawozdania MPiPS-01 o rynku pracy "Bezrobotni oraz wolne miejsca pracy i miejsca aktywizacji zawodowej według zawodów i specjalności"

Powiat Bydgoski

W powiecie ziemskim w I półroczu 2011 r. odnotowano **28 zawodów deficytowych** (4,3% wszystkich zawodów).

Należały do nich m.in. następujące zawody: robotnik gospodarczy, technik prac biurowych, przedstawiciel handlowy, elektryk.

Spośród zawodów deficytowych, w zależności od poziomu wykształcenia, poszukiwane były osoby z zawodami zawartymi w poniższej tabeli.

Tabela 11 Zawody deficytowe w Powiecie Bydgoskim w I półroczu 2011 roku z uwzględnieniem poziomu wykształcenia

Kod zawodu	Nazwa zawodu	Nowe rejestracje bezrobotnych w okresie	Wolne miejsca pracy i miejsca aktywizacji zawodowej w okresie	Stan bezrobotnych w końcu okresu	Wskaźnik intensywności deficytu
WYKSZTAŁCENIE WYŻSZE					
242307	Specjalista do spraw kadr	2	8	3	4,00
243305	Specjalista do spraw sprzedaży	5	7	4	1,40
WYKSZTAŁCENIE POLICEALNE I ŚREDNIE ZAWODOWE					
541307	Pracownik ochrony fizycznej bez licencji	1	10	2	10,00
515303	Robotnik gospodarczy	75	272	125	3,63
531102	Opiekun dzieci na przejściach dla pieszych	3	10	2	3,33
311590	Pozostali technicy mechanicy	1	3	2	3,00
411004	Technik prac biurowych S	10	24	23	2,40
524502	Sprzedawca w stacji paliw	1	2	3	2,00
332203	Przedstawiciel handlowy	16	21	12	1,31
523002	Kasjer handlowy	5	6	11	1,20
351203	Technik informatyk S	17	20	28	1,18
WYKSZTAŁCENIE ZASADNICZE ZAWODOWE I PONIŻEJ					
721290	Pozostali spawacze i pokrewni	1	14	1	14,00
741103	Elektryk S	2	14	1	7,00
722308	Operator obrabiarek sterowanych numerycznie	1	6	1	6,00
931203	Meliorant	4	19	4	4,75
816010	Operator urządzeń do produkcji napojów bezalkoholowych	1	4	0	4,00
932913	Sortowacz	2	8	3	4,00
811105	Operator koparko – ładowarki	1	3	2	3,00
712101	Dekarz S	1	2	3	2,00
712204	Posadzkarz S	1	2	1	2,00
962902	Dozorca	4	8	9	2,00
711402	Betoniarz - zbrojarz S	2	4	1	2,00
722312	Szlifierz metali	1	2	5	2,00
831210	Ustawiacz	1	2	0	2,00
713202	Lakiernik proszkowy	1	2	2	2,00
931202	Kopacz	4	7	5	1,75
711501	Cieśla S	3	5	5	1,67
711503	Stolarz budowlany	8	11	14	1,38

"S" – dany zawód objęty jest kształceniem w systemie oświaty i występuje w klasyfikacji zawodów szkolnictwa zawodowego

Źródło: Opracowanie własne PUP Bydgoszcz 2011 na podstawie załącznika 3 do Sprawozdania MPiPS-01 o rynku pracy "Bezrobotni oraz wolne miejsca pracy i miejsca aktywizacji zawodowej według zawodów i specjalności"

5.3. Ranking zawodów zrównoważonych w PUP Bydgoszcz w I półroczu 2011 roku

Zawód zrównoważony to taki zawód, na który występuje na rynku pracy takie samo zapotrzebowanie co liczba osób poszukujących pracy w danym zawodzie; na potrzeby monitoringu przyjęto, iż są to profesje dla których wartość wskaźnika intensywności deficytu przyjmuje wartość z przedziału 0,9 – 1,1.

Bydgoszcz

W Bydgoszczy w okresie I półrocza 2011 roku **odnotowano 40 zawodów zrównoważonych** (3,8% ogółu zawodów posiadanych przez bezrobotnych z Bydgoszczy). Były to m.in. następujące zawody: specjalista do spraw sprzedaży, ogrodnik, frezer, instruktor nauki jazdy.

Tabela 12 Zawody zrównoważone w Bydgoszczy w I półroczu 2011 roku z uwzględnieniem poziomu wykształcenia

Kod zawodu	Nazwa zawodu	Nowe rejestracje bezrobotnych w okresie	Wolne miejsca pracy i miejsca aktywizacji zawodowej w okresie	Stan bezrobotnych w końcu okresu	Wskaźnik intensywności deficytu
WYKSZTAŁCENIE WYŻSZE					
112007	Dyrektor generalny	2	2	1	1,00
132404	Kierownik magazynu	3	3	4	1,00
214903	Inżynier automatyki i robotyki	2	2	2	1,00
216503	Inżynier geodeta – geodezja inżynieryjno-przemysłowa	1	1	1	1,00
228103	Farmaceuta – farmacja apteczna	2	2	2	1,00
235205	Nauczyciel upośledzonych umysłowo (oligofrenopedagog)	1	1	1	1,00
243305	Specjalista do spraw sprzedaży	25	25	25	1,00
251401	Programista aplikacji	2	2	0	1,00
264104	Redaktor wydawniczy	1	1	2	1,00
264304	Tłumacz języka angielskiego	1	1	0	1,00
WYKSZTAŁCENIE POLICEALNE I ŚREDNIE ZAWODOWE					
311508	Technik mechanik maszyn i urządzeń	1	1	0	1,00

314401	Kontroler jakości produktów spożywczych	1	1	1	1,00
321201	Technik analityki medycznej	2	2	2	1,00
334302	Asystent dyrektora	3	3	5	1,00
343301	Bibliotekarz S	1	1	1	1,00
421403	Windykator	1	1	1	1,00
432390	Pozostali pracownicy do spraw transportu	5	5	9	1,00
511204	Kontroler biletów	5	5	2	1,00
514203	Maniurzystka	1	1	3	1,00
516502	Instruktor nauki jazdy	1	1	2	1,00
522304	Sprzedawca w branży spożywczej	1	1	0	1,00
541101	Strażak	1	1	3	1,00
WYKSZTAŁCENIE ZASADNICZE ZAWODOWE I PONIŻEJ					
711402	Betoniarz - zbrojarz S	20	22	23	1,10
712690	Pozostali monterzy instalacji i urządzeń sanitarnych	1	1	2	1,00
712901	Monter płyt kartonowo - gipsowych	1	1	1	1,00
722312	Szlifierz metali	5	5	7	1,00
723401	Mechanik pojazdów jednośladowych	1	1	2	1,00
611303	Ogrodnik S	9	9	9	1,00
732190	Pozostali pracownicy przy pracach przygotowawczych do druku	1	1	2	1,00
752310	Tokarz w drewnie	1	1	1	1,00
812102	Hartownik	1	1	1	1,00
722301	Frezer	16	15	29	0,94

"S" – dany zawód objęty jest kształceniem w systemie oświaty i występuje w klasyfikacji zawodów szkolnictwa zawodowego

Źródło: Opracowanie własne PUP Bydgoszcz 2011 na podstawie załącznika 3 do Sprawozdania MPiPS-01 o rynku pracy "Bezrobotni oraz wolne miejsca pracy i miejsca aktywizacji zawodowej według zawodów i specjalności"

Powiat Bydgoski

Na terenie **Powiatu Bydgoskiego** w I półroczu 2011 r. były **22 zawody zrównoważone** (3,4% ogółu zawodów), do których należały m.in.: księgowy, agent ubezpieczeniowy, ogrodnik, recepcjonista.

Tabela 13 Zawody zrównoważone w Powiecie Bydgoskim w I półroczu 2011 roku z uwzględnieniem poziomu wykształcenia

Kod zawodu	Nazwa zawodu	Nowe rejestracje bezrobotnych w okresie	Wolne miejsca pracy i miejsca aktywizacji zawodowej w okresie	Stan bezrobotnych w końcu okresu	Wskaźnik intensywności deficytu
WYKSZTAŁCENIE WYŻSZE					
121101	Główny księgowy	1	1	1	1,00
211301	Chemik	1	1	1	1,00
232006	Nauczyciel przedmiotów zawodowych technicznych	1	1	1	1,00
235912	Pedagog szkolny	1	1	1	1,00
243107	Specjalista do spraw reklamy	1	1	2	1,00
WYKSZTAŁCENIE POLICEALNE I ŚREDNIE ZAWODOWE					
311502	Kontroler jakości wyrobów mechanicznych	2	2	3	1,00
332101	Agent ubezpieczeniowy	1	1	1	1,00
333201	Organizator imprez rozrywkowych (organizator eventów)	1	1	1	1,00
341205	Pracownik socjalny	2	2	3	1,00
422602	Recepcjonista	2	2	4	1,00
432303	Ekspedytor	1	1	2	1,00
331301	Księgowy	10	9	16	0,90
WYKSZTAŁCENIE ZASADNICZE ZAWODOWE I PONIŻEJ					
611303	Ogrodnik S	2	2	5	1,00
712303	Tynkarz	1	1	1	1,00
712501	Monter / składacz okien	3	3	8	1,00
741290	Pozostali elektromechanicy i elektromonterzy	1	1	3	1,00
814206	Operator urządzeń do formowania wyrobów z tworzyw sztucznych	1	1	5	1,00
817203	Operator pras w produkcji drzewnej	1	1	2	1,00
831104	Maszynista pojazdu trakcyjnego	1	1	1	1,00

"S" – dany zawód objęty jest kształceniem w systemie oświaty i występuje w klasyfikacji zawodów szkolnictwa zawodowego

Źródło: Opracowanie własne PUP Bydgoszcz 2011 na podstawie załącznika 3 do Sprawozdania MPiPS-01 o rynku pracy "Bezrobotni oraz wolne miejsca pracy i miejsca aktywizacji zawodowej według zawodów i specjalności"

5.4 Zawody "MAX" w PUP Bydgoszcz w I półroczu 2011 roku

Wśród zawodów deficytowych odrębną grupę stanowią tzw. zawody "max", tzn. takie, w których zgłoszono wolne miejsca pracy i miejsca aktywizacji zawodowej, a nie odnotowano żadnej nowej rejestracji bezrobotnych.

W Bydgoszczy w okresie I półrocza 2011 roku było takich zawodów 92 (8,8% wszystkich zawodów), do których należały m.in.: pomoc domowa (228 wolnych miejsc

pracy); agent ubezpieczeniowy (75 wolnych miejsc pracy); pracownik do spraw ubezpieczeń (11 wolnych miejsc pracy).

W Powiecie Bydgoskim spośród 59 zawodów "max" (9,1% ogółu zawodów z powiatu bydgoskiego) zanotowanych w okresie I półrocza 2011 roku zgłoszono zapotrzebowanie w następujących zawodach: dróżnik przejazdowy (12 wolnych miejsc pracy); sprzedawca w branży mięsnej (9 wolnych miejsc pracy); tapicer meblowy (8 wolnych miejsc pracy).

Wnioski

- W okresie od 31.12.2010 r. do 30.06.2011 r. liczba osób bezrobotnych zarejestrowanych w PUP Bydgoszcz spadła o 3,9% dla powiatu grodzkiego i o 1,8% dla powiatu ziemskiego;
- Znaczącym problemem jest zjawisko niedopasowania podaży do popytu na lokalnym rynku pracy. Zdecydowana większość bezrobotnych zarejestrowanych w PUP Bydgoszcz to osoby z kwalifikacjami nieadekwatnymi do potrzeb lokalnego rynku pracy – dominują osoby posiadające zawody o charakterze nadwyżkowym;
- Do zawodów nadwyżkowych w Bydgoszczy w I półroczu 2011 r. należały takie zawody jak: inżynier elektronik, fizjoterapeuta, ekonomista, psycholog, specjalista do spraw organizacji usług gastronomicznych, hotelarskich i turystycznych, pedagog, geograf, politolog, biolog, fotograf, magazynier, szwaczka, stolarz;
- W Powiecie Bydgoskim wśród zawodów nadwyżkowych wystąpiły: specjalista do spraw marketingu i handlu, pedagog, kelner, fryzjer, sprzedawca, operator wtryskarki, kierowca samochodu osobowego;
- Wśród zawodów deficytowych, tj. poszukiwanych na rynku pracy w Bydgoszczy wystąpiły: doradca finansowy oraz inwestycyjny, operator obrabiarek sterowanych numerycznie, inżynier budowy dróg, pośrednik w obrocie nieruchomościami, specjalista do spraw marketingu i handlu;
- W Powiecie Bydgoskim do zawodów deficytowych należały: robotnik gospodarczy, technik prac biurowych, przedstawiciel handlowy, elektryk.

**SŁOWNIK PODSTAWOWYCH POJĘĆ ZWIĄZANYCH Z MONITORINGIEM
ZAWODÓW DEFICYTOWYCH I NADWYŻKOWYCH**

Podstawowe definicje

1. **Bezrobotni bez doświadczenia zawodowego** – oznacza to bezrobotnych, którzy wykonywali zatrudnienie, inną pracę zarobkową lub prowadzili działalność gospodarczą przez łączny okres poniżej 6 miesięcy¹.
2. **Bezrobotni bez kwalifikacji zawodowych** – oznacza to bezrobotnych nieposiadających kwalifikacji do wykonywania jakiegokolwiek zawodu poświadczonych dyplomem, świadectwem, zaświadczeniem instytucji szkoleniowej lub innym dokumentem uprawniającym do wykonywania zawodu².
3. **Bezrobotni bez zawodu** – są to osoby niespełniające jednocześnie dwóch warunków:
 - nieposiadające świadectwa (dyplomu) ukończenia kształcenia szkolnego lub kursowego w danym zawodzie oraz
 - nieposiadające udokumentowanej ciągłości pracy w okresie minimum 1 roku w jednym zawodzie³.
4. **Bezrobotni w okresie do 12 miesięcy od dnia ukończenia nauki** – oznacza to bezrobotnych zarejestrowanych w okresie do 12 miesięcy od dnia określonego w dyplomie, świadectwie lub innym dokumencie potwierdzającym ukończenie nauki w szkole, kursów zawodowych trwających co najmniej 24 miesiące lub nabycie uprawnień do wykonywania zawodu przez niepełnosprawnych⁴.
5. **Długotrwale bezrobotni** – oznacza to bezrobotnych pozostających w rejestrze powiatowego urzędu pracy łącznie przez okres ponad 12 miesięcy w okresie ostatnich 2 lat, z wyłączeniem okresów odbywania stażu i przygotowania zawodowego dorosłych⁵.

¹ Art. 2 ust. 1 pkt 9a *ustawy o promocji zatrudnienia i instytucjach rynku pracy* z dnia 20 kwietnia 2004 roku (Dz. U. z 2008r. Nr 69, poz. 415 z późn. zm.)

² Art. 2 ust. 1 pkt 6 *ustawy o promocji zatrudnienia i instytucjach rynku pracy* z dnia 20 kwietnia 2004 roku (Dz. U. z 2008r. Nr 69, poz. 415 z późn. zm.)

³ Objasnienia do załącznika 3 do Sprawozdania MPiPS-01 o rynku pracy "Bezrobotni oraz wolne miejsca pracy i miejsca aktywizacji zawodowej według zawodów i specjalności"

⁴ Objasnienia do Sprawozdania MPiPS-01 o rynku pracy

⁵ Art. 2 ust. 1 pkt 5 *ustawy o promocji zatrudnienia i instytucjach rynku pracy* z dnia 20 kwietnia 2004 roku (Dz. U. z 2008r. Nr 69, poz. 415 z późn. zm.)

6. **Wolne miejsca pracy i miejsca aktywizacji zawodowej** – są to zgłoszone przez pracodawców wolne miejsca zatrudnienia lub innej pracy zarobkowej (w tym przyjęte do realizacji miejsca pracy w ramach prac interwencyjnych, robót publicznych i wyposażenia lub doposażenia stanowiska pracy) oraz miejsca aktywizacji zawodowej (stażu, przygotowania zawodowego dorosłych, prac społecznie użytecznych)⁶.
7. **Miejsca subsydiowane** – są to miejsca aktywizacji zawodowej, takie jak: staże, przygotowanie zawodowe dorosłych, prace społecznie użyteczne oraz miejsca zatrudnienia subsydiowanego (w ramach prac interwencyjnych, robót publicznych i wyposażenia lub doposażenia stanowiska pracy dla bezrobotnego).
8. **Podjęcia pracy subsydiowanej** – są to podjęcia pracy osób, za które w całości lub częściowo dokonywany jest zwrot kosztów ich zatrudnienia, m.in. z Funduszu Pracy, PEFRON, EFS; są to głównie podjęcia prac interwencyjnych, robót publicznych, działalności gospodarczej i pracy w ramach refundacji kosztów zatrudnienia bezrobotnego⁷.
9. **Wskaźnik intensywności nadwyżki (deficytu)** – wyrażony jako iloraz liczby zgłoszonych wolnych miejsc pracy i miejsc aktywizacji zawodowej w badanym okresie, w danym zawodzie do liczby zarejestrowanych bezrobotnych w badanym okresie, w danym zawodzie⁸.
10. **Zawód deficytowy** – zawód, na który występuje na rynku pracy wyższe zapotrzebowanie niż liczba osób poszukujących pracy w danym zawodzie; na potrzeby monitoringu przyjęto, iż są to zawody dla, których wartość wskaźnika intensywności deficytu przyjmuje wartość powyżej 1,1⁹.
11. **Zawód nadwyżkowy** – zawód, na który występuje na rynku pracy mniejsze zapotrzebowanie niż liczba osób poszukujących pracy w danym zawodzie; na potrzeby monitoringu przyjęto, iż są to zawody dla, których wartość wskaźnika intensywności nadwyżki przyjmuje wartość poniżej 0,9¹⁰.
12. **Zawód zrównoważony** – zawód, na który występuje na rynku pracy takie samo zapotrzebowanie co liczba osób poszukujących pracy w danym zawodzie; na potrzeby

⁶ Objasnienia do *Sprawozdania MPiPS-01 o rynku pracy*

⁷ Objasnienia do *Sprawozdania MPiPS-01 o rynku pracy*

⁸ Zalecenia metodyczne do prowadzenia monitoringu zawodów deficytowych i nadwyżkowych, Ministerstwo Gospodarki, Pracy i Polityki Społecznej, 2003r.

⁹ Zalecenia metodyczne do prowadzenia monitoringu zawodów deficytowych i nadwyżkowych, Ministerstwo Gospodarki, Pracy i Polityki Społecznej, 2003r.

¹⁰ Zalecenia metodyczne do prowadzenia monitoringu zawodów deficytowych i nadwyżkowych, Ministerstwo Gospodarki, Pracy i Polityki Społecznej, 2003r.

monitoringu przyjęto, iż są to profesje, dla których wartość wskaźnika intensywności deficytu przyjmuje wartość z przedziału 0,9 – 1,1¹¹.

- 13. Zawód MAX** – zawód w którym zgłoszono wolne miejsce pracy lub miejsce aktywizacji zawodowej, jednak nie odnotowano żadnej osoby posiadającej wskazany zawód¹².

¹¹ Zalecenia metodyczne do prowadzenia monitoringu zawodów deficytowych i nadwyżkowych, Ministerstwo Gospodarki, Pracy i Polityki Społecznej, 2003r.

¹² Zalecenia metodyczne do prowadzenia monitoringu zawodów deficytowych i nadwyżkowych, Ministerstwo Gospodarki, Pracy i Polityki Społecznej, 2003r.

Załącznik 2

SPIS TABEL

Nazwa tabeli	Nr strony
Tabela 1 Bezrobotni zarejestrowani w końcu I półrocza 2011 r. według rodzaju działalności ostatniego miejsca pracy.....	27
Tabela 2 Nowe rejestracje bezrobotnych w Bydgoszczy w I półroczu 2011 r. według zawodów.	32
Tabela 3 Nowe rejestracje bezrobotnych w Powiecie Bydgoskim w I półroczu 2011 r. według zawodów.....	33
Tabela 4 Bezrobotni w Bydgoszczy według zawodów – stan w końcu I półrocza 2011 roku.....	36
Tabela 5 Bezrobotni w Powiecie Bydgoskim według zawodów – stan w końcu I półrocza 2011 roku.....	37
Tabela 6 Bezrobotni według rodzaju działalności ostatniego miejsca pracy oraz wolne miejsca pracy i miejsca aktywizacji zawodowej – Bydgoszcz....	40
Tabela 7 Bezrobotni według rodzaju działalności ostatniego miejsca pracy oraz wolne miejsca pracy i miejsca aktywizacji zawodowej – Powiat Bydgoski.....	42
Tabela 8 Zawody nadwyżkowe w Bydgoszczy w I półroczu 2011 roku z uwzględnieniem poziomu wykształcenia.....	50
Tabela 9 Zawody nadwyżkowe w Powiecie Bydgoskim w I półroczu 2011 roku z uwzględnieniem poziomu wykształcenia.....	52
Tabela 10 Zawody deficytowe w Bydgoszczy w I półroczu 2011 roku z uwzględnieniem poziomu wykształcenia.....	54
Tabela 11 Zawody deficytowe w Powiecie Bydgoskim w I półroczu 2011 roku z uwzględnieniem poziomu wykształcenia.....	55
Tabela 12 Zawody zrównoważone w Bydgoszczy w I półroczu 2011 roku z uwzględnieniem poziomu wykształcenia.....	56
Tabela 13 Zawody zrównoważone w Powiecie Bydgoskim w I półroczu 2011 roku z uwzględnieniem poziomu wykształcenia.....	58

Załącznik 3

SPIS WYKRESÓW

Nazwa wykresu	Nr strony
Wykres 1 Liczba osób bezrobotnych w PUP Bydgoszcz - stan w dniu 30.06.2010 r.; 31.12.2010 r. oraz 30.06.2011 r.....	6
Wykres 2 Osoby bezrobotne według płci w Bydgoszczy	7
Wykres 3 Osoby bezrobotne według płci w Powiecie Bydgoskim.....	8
Wykres 4 Struktura osób bezrobotnych w PUP Bydgoszcz według wieku – stan w dniu 30.06.2011 r.	9
Wykres 5 Osoby bezrobotne z Bydgoszczy według wieku – stan w dniu 30.06.2011 r.	9
Wykres 6 Osoby bezrobotne z Powiatu Bydgoskiego według wieku - stan w dniu 30.06.2011 r	10
Wykres 7 Struktura osób bezrobotnych w PUP Bydgoszcz według poziomu wykształcenia - stan w dniu 30.06.2011 r.....	12
Wykres 8 Osoby bezrobotne z Bydgoszczy według wykształcenia - stan w dniu 30.06.2011 r.....	12
Wykres 9 Osoby bezrobotne z Powiatu Bydgoskiego według wykształcenia - stan w dniu 30.06.2011 r.....	13
Wykres 10 Struktura osób bezrobotnych w PUP Bydgoszcz według czasu pozostawania bez pracy – stan w dniu 30.06.2011 r.....	15
Wykres 11 Osoby bezrobotne z Bydgoszczy według czasu pozostawania bez pracy – stan w dniu 30.06.2011 r.....	15
Wykres 12 Osoby bezrobotne z Powiatu Bydgoskiego według czasu pozostawania bez pracy – stan w dniu 30.06.2011 r.....	16
Wykres 13 Struktura osób bezrobotnych w PUP Bydgoszcz według stażu pracy – stan w dniu 30.06.2011 r.....	17
Wykres 14 Osoby bezrobotne z Bydgoszczy według stażu pracy - stan w dniu 30.06.2011 r.	18
Wykres 15 Osoby bezrobotne z Powiatu Bydgoskiego według stażu pracy – stan w dniu 30.06.2011 r	18
Wykres 16 Udział osób do 25 roku życia w ogóle bezrobotnych w PUP	19

	Bydgoszcz.....	
Wykres 17	Udział osób długotrwale bezrobotnych w ogóle bezrobotnych w PUP Bydgoszcz.....	20
Wykres 18	Udział kobiet, które nie podjęły zatrudnienia po urodzeniu dziecka w ogóle bezrobotnych w PUP Bydgoszcz.....	21
Wykres 19	Udział osób powyżej 50 roku życia w ogóle bezrobotnych w PUP Bydgoszcz	21
Wykres 20	Udział osób bez kwalifikacji zawodowych w ogóle bezrobotnych w PUP Bydgoszcz	22
Wykres 21	Udział osób bez doświadczenia zawodowego w ogóle bezrobotnych w PUP Bydgoszcz	23
Wykres 22	Udział osób bez wykształcenia średniego w ogóle bezrobotnych w PUP Bydgoszcz	23
Wykres 23	Udział osób samotnie wychowujących co najmniej jedno dziecko do 18 roku życia w ogóle bezrobotnych w PUP Bydgoszcz.....	24
Wykres 24	Liczba osób bezrobotnych zarejestrowanych w PUP Bydgoszcz, która po odbyciu kary pozbawienia wolności nie podjęła zatrudnienia	25
Wykres 25	Udział osób niepełnosprawnych w ogóle bezrobotnych w PUP Bydgoszcz.....	25
Wykres 26	Bezrobotni z Bydgoszczy w końcu I półrocza 2011 r. według przynależności ostatniego miejsca pracy do sekcji PKD.....	28
Wykres 27	Bezrobotni z Powiatu Bydgoskiego w końcu I półrocza 2011 r. według przynależności ostatniego miejsca pracy do sekcji PKD.....	29
Wykres 28	Nowe rejestracje osób bezrobotnych w PUP Bydgoszcz w I półroczu 2011 roku według wielkich grup zawodowych.....	31
Wykres 29	Udział osób bez zawodu w ogóle bezrobotnych w PUP Bydgoszcz.....	34
Wykres 30	Bezrobotni w PUP Bydgoszcz w końcu I półrocza 2011 roku według wielkich grup zawodowych.....	35
Wykres 31	Liczba wolnych miejsc pracy i miejsc aktywizacji zawodowej zgłoszonych do PUP Bydgoszcz.....	39
Wykres 32	Struktura wolnych miejsc pracy i miejsc aktywizacji zawodowej w Bydgoszczy według poziomu wykształcenia w I półroczu 2011 roku.	43
Wykres 33	Struktura wolnych miejsc pracy i miejsc aktywizacji zawodowej	44

	w Powiecie Bydgoskim według poziomu wykształcenia w I półroczu 2011 roku	
Wykres 34	Wolne miejsca pracy i miejsca aktywizacji zawodowej zgłoszone w I półroczu 2011 r. w Bydgoszczy według wielkich grup zawodowych.....	46
Wykres 35	Wolne miejsca pracy i miejsca aktywizacji zawodowej zgłoszone w I półroczu 2011 r. w Powiecie Bydgoskim według wielkich grup zawodowych.....	48

Aneks statystyczny

Numer tabeli	Tytuł tabeli	Strona
1.	Bezrobotni według rodzaju działalności ostatniego miejsca pracy oraz wolne miejsca pracy i miejsca aktywizacji zawodowej – Bydgoszcz	69
2.	Struktura bezrobotnych według rodzaju działalności ostatniego miejsca pracy oraz wolne miejsca pracy i miejsca aktywizacji zawodowej – Bydgoszcz	70
3.	Bezrobotni według rodzaju działalności ostatniego miejsca pracy oraz wolne miejsca pracy i miejsca aktywizacji zawodowej - Powiat Bydgoski	71
4.	Struktura bezrobotnych według rodzaju działalności ostatniego miejsca pracy oraz wolne miejsca pracy i miejsca aktywizacji zawodowej - Powiat Bydgoski	72
5.	Nowe rejestracje bezrobotnych w Bydgoszczy w I półroczu 2011 r. według zawodów (30 najliczniejszych zawodów)	73
6.	Nowe rejestracje bezrobotnych w Powiecie Bydgoskim w I półroczu 2011 r. według zawodów (30 najliczniejszych zawodów)	75
7.	Najliczniejsze zawody dla Bydgoszczy w końcu I półrocza 2011 r. - Bezrobotni oraz wolne miejsca pracy i miejsca aktywizacji zawodowej	77
8.	Najliczniejsze zawody dla Powiatu Bydgoskiego w końcu I półrocza 2011 r. - Bezrobotni oraz wolne miejsca pracy i miejsca aktywizacji zawodowej	79
9.	Zawody deficytowe w Bydgoszczy w I półroczu 2011 roku	81
10.	Zawody nadwyżkowe w Bydgoszczy w I półroczu 2011 roku	83
11.	Zawody zrównoważone w Bydgoszczy w I półroczu 2011 roku	106
12.	Zawody MAX w Bydgoszczy w I półroczu 2011 roku	107
13.	Zawody deficytowe w Powiecie Bydgoskim w I półroczu 2011 roku	110
14.	Zawody nadwyżkowe w Powiecie Bydgoskim w I półroczu 2011 roku	110
15.	Zawody zrównoważone w Powiecie Bydgoskim w I półroczu 2011 roku	125
16.	Zawody MAX w Powiecie Bydgoskim w I półroczu 2011 roku	126

Tabela 1 Bezrobotni według rodzaju działalności ostatniego miejsca pracy oraz wolne miejsca pracy i miejsca aktywizacji zawodowej – Bydgoszcz

Sekcja PKD	Bezrobotni		Wolne miejsca pracy i miejsca aktywizacji zawodowej	
	Zarejestrowani w I półroczu 2011	Stan w końcu I półrocza 2011	Zgłoszone w I półroczu 2011	Stan w końcu I półrocza 2011
Rolnictwo, leśnictwo, łowiectwo i rybactwo	37	48	15	0
Górnictwo i wydobywanie	2	4	0	0
Przetwórstwo przemysłowe	1747	2467	686	66
Wytwarzanie i zaopatrywanie w energię elektryczną, gaz, parę wodną, gorącą wodę i powietrze do układów klimatyzacyjnych	7	15	12	0
Dostawa wody; gospodarowanie ściekami i odpadami oraz działalność związana z rekultywacją	73	112	25	0
Budownictwo	688	971	404	48
Handel hurtowy i detaliczny; naprawa pojazdów samochodowych, włączając motocykle	1756	2367	577	57
Działalność związana z zakwaterowaniem i usługami gastronomicznymi	202	264	61	7
Transport i gospodarka magazynowa	232	313	178	14
Informacja i komunikacja	131	144	199	6
Działalność finansowa i ubezpieczeniowa	163	204	383	27
Działalność związana z obsługą rynku nieruchomości	69	110	46	0
Działalność profesjonalna, naukowa i techniczna	190	259	89	13
Działalność w zakresie usług administrowania i działalność wspierająca	721	799	733	112
Administracja publiczna i obrona narodowa; obowiązkowe zabezpieczenia społeczne	271	430	123	21
Edukacja	191	314	80	13
Opieka zdrowotna i pomoc społeczna	155	221	325	28
Działalność związana z kulturą, rozrywką i rekreacją	90	106	71	5
Pozostała działalność usługowa	570	922	76	0
Gospodarstwa domowe zatrudniające pracowników; gospodarstwa domowe produkujące wyroby i świadczące usługi na własne potrzeby	0	0	0	0
Organizacje i zespoły eksterytorialne	2	2	0	0
Działalność nie zidentyfikowana	626	1052	0	0
Ogółem	7923	11124	4083	417

Tabela 2 Struktura bezrobotnych według rodzaju działalności ostatniego miejsca pracy oraz wolne miejsca pracy i miejsca aktywizacji zawodowej – Bydgoszcz

Sekcja PKD	Bezrobotni		Wolne miejsca pracy i miejsca aktywizacji zawodowej	
	Zarejestrowani w I półroczu 2011	Stan w końcu I półrocza 2011	Zgłoszone w I półroczu 2011	Stan w końcu I półrocza 2011
Rolnictwo, leśnictwo, łowiectwo i rybactwo	0,467	0,4315	0,3674	0
Górnictwo i wydobywanie	0,0252	0,036	0	0
Przetwórstwo przemysłowe	22,0497	22,1773	16,8014	15,8273
Wytwarzanie i zaopatrywanie w energię elektryczną, gaz, parę wodną, gorącą wodę i powietrze do układów klimatyzacyjnych	0,0884	0,1348	0,2939	0
Dostawa wody; gospodarowanie ściekami i odpadami oraz działalność związana z rekultywacją	0,9214	1,0068	0,6123	0
Budownictwo	8,6836	8,7289	9,8947	11,5108
Handel hurtowy i detaliczny; naprawa pojazdów samochodowych, włączając motocykle	22,1635	21,2783	14,1318	13,6691
Działalność związana z zakwaterowaniem i usługami gastronomicznymi	2,5495	2,3732	1,494	1,6787
Transport i gospodarka magazynowa	2,9282	2,8137	4,3595	3,3573
Informacja i komunikacja	1,6534	1,2945	4,8739	1,4388
Działalność finansowa i ubezpieczeniowa	2,0573	1,8339	9,3804	6,4748
Działalność związana z obsługą rynku nieruchomości	0,8709	0,9889	1,1266	0
Działalność profesjonalna, naukowa i techniczna	2,3981	2,3283	2,1798	3,1175
Działalność w zakresie usług administrowania i działalność wspierająca	9,1001	7,1827	17,9524	26,8586
Administracja publiczna i obrona narodowa; obowiązkowe zabezpieczenia społeczne	3,4204	3,8655	3,0125	5,036
Edukacja	2,4107	2,8227	1,9593	3,1175
Opieka zdrowotna i pomoc społeczna	1,9563	1,9867	7,9598	6,7146
Działalność związana z kulturą, rozrywką i rekreacją	1,1359	0,9529	1,7389	1,199
Pozostała działalność usługowa	7,1942	8,2884	1,8614	0
Gospodarstwa domowe zatrudniające pracowników; gospodarstwa domowe produkujące wyroby i świadczące usługi na własne potrzeby	0	0	0	0
Organizacje i zespoły eksterytorialne	0,0252	0,018	0	0
Działalność nie zidentyfikowana	7,901	9,457	0	0
Ogółem	100	100	100	100

Tabela 3 Bezrobotni według rodzaju działalności ostatniego miejsca pracy oraz wolne miejsca pracy i miejsca aktywizacji zawodowej - Powiat Bydgoski

Sekcja PKD	Bezrobotni		Wolne miejsca pracy i miejsca aktywizacji zawodowej	
	Zarejestrowani w I półroczu 2011	Stan w końcu I półrocza 2011	Zgłoszone w I półroczu 2011	Stan w końcu I półrocza 2011
Rolnictwo, leśnictwo, łowiectwo i rybactwo	60	125	18	0
Górnictwo i wydobywanie	3	4	0	0
Przetwórstwo przemysłowe	672	965	176	24
Wytwarzanie i zaopatrywanie w energię elektryczną, gaz, parę wodną, gorącą wodę i powietrze do układów klimatyzacyjnych	8	10	0	0
Dostawa wody; gospodarowanie ściekami i odpadami oraz działalność związana z rekultywacją	40	75	47	0
Budownictwo	213	334	109	8
Handel hurtowy i detaliczny; naprawa pojazdów samochodowych, włączając motocykle	493	655	147	20
Działalność związana z zakwaterowaniem i usługami gastronomicznymi	78	77	21	0
Transport i gospodarka magazynowa	63	76	14	0
Informacja i komunikacja	20	25	33	4
Działalność finansowa i ubezpieczeniowa	23	38	8	0
Działalność związana z obsługą rynku nieruchomości	6	15	4	0
Działalność profesjonalna, naukowa i techniczna	33	47	19	0
Działalność w zakresie usług administrowania i działalność wspierająca	130	160	101	2
Administracja publiczna i obrona narodowa; obowiązkowe zabezpieczenia społeczne	193	268	182	4
Edukacja	80	94	38	3
Opieka zdrowotna i pomoc społeczna	51	62	61	0
Działalność związana z kulturą, rozrywką i rekreacją	22	30	18	0
Pozostała działalność usługowa	123	177	4	0
Gospodarstwa domowe zatrudniające pracowników; gospodarstwa domowe produkujące wyroby i świadczące usługi na własne potrzeby	0	2	0	0
Organizacje i zespoły eksterytorialne	0	0	0	0
Działalność nie zidentyfikowana	353	637	0	0
Ogółem	2664	3876	1000	65

Tabela 4 Struktura bezrobotnych według rodzaju działalności ostatniego miejsca pracy oraz wolne miejsca pracy i miejsca aktywizacji zawodowej - Powiat Bydgoski

Sekcja PKD	Bezrobotni		Wolne miejsca pracy i miejsca aktywizacji zawodowej	
	Zarejestrowani w I półroczu 2011	Stan w końcu I półrocza 2011	Zgłoszone w I półroczu 2011	Stan w końcu I półrocza 2011
Rolnictwo, leśnictwo, łowiectwo i rybactwo	2,2523	3,225	1,8	0
Górnictwo i wydobywanie	0,1126	0,1032	0	0
Przetwórstwo przemysłowe	25,2252	24,8966	17,6	36,9232
Wytwarzanie i zaopatrywanie w energię elektryczną, gaz, parę wodną, gorącą wodę i powietrze do układów klimatyzacyjnych	0,3003	0,258	0	0
Dostawa wody; gospodarowanie ściekami i odpadami oraz działalność związana z rekultywacją	1,5015	1,935	4,7	0
Budownictwo	7,9955	8,6171	10,9	12,3077
Handel hurtowy i detaliczny; naprawa pojazdów samochodowych, włączając motocykle	18,506	16,8989	14,7	30,7692
Działalność związana z zakwaterowaniem i usługami gastronomicznymi	2,9279	1,9866	2,1	0
Transport i gospodarka magazynowa	2,3649	1,9608	1,4	0
Informacja i komunikacja	0,7508	0,645	3,3	6,1538
Działalność finansowa i ubezpieczeniowa	0,8634	0,9804	0,8	0
Działalność związana z obsługą rynku nieruchomości	0,2252	0,387	0,4	0
Działalność profesjonalna, naukowa i techniczna	1,2387	1,2126	1,9	0
Działalność w zakresie usług administrowania i działalność wspierająca	4,8799	4,128	10,1	3,0769
Administracja publiczna i obrona narodowa; obowiązkowe zabezpieczenia społeczne	7,2447	6,9143	18,2	6,1538
Edukacja	3,003	2,4252	3,8	4,6154
Opieka zdrowotna i pomoc społeczna	1,9144	1,5996	6,1	0
Działalność związana z kulturą, rozrywką i rekreacją	0,8258	0,774	1,8	0
Pozostała działalność usługowa	4,6171	4,5666	0,4	0
Gospodarstwa domowe zatrudniające pracowników; gospodarstwa domowe produkujące wyroby i świadczące usługi na własne potrzeby	0	0,0516	0	0
Organizacje i zespoły eksterytorialne	0	0	0	0
Działalność nie zidentyfikowana	13,2508	16,4345	0	0
Ogółem	100	100	100	100

Tabela 5 Nowe rejestracje bezrobotnych w Bydgoszczy w I półroczu 2011 r. według zawodów (30 najliczniejszych zawodów)

Kod zawodu	Nazwa zawodu	Zarejestrowani bezrobotni														Wolne miejsca pracy i miejsca aktywizacji zawodowej	
		zarejestrowani w I półroczu 2011 r.				według stanu na koniec okresu											
		ogółem	kobiety	w tym osoby do 12 miesięcy od dnia ukończenia nauki		ogółem	kobiety	w tym osoby do 12 miesięcy od dnia ukończenia nauki		poprzednio pracujący według czasu pozostawania bez pracy						zgłoszone w I półroczu 2011 r.	aktualne na koniec okresu
				razem	kobiety			razem	kobiety	do 1 miesiąca		1 - 12 miesięcy		pow. 12 miesięcy			
						razem	kobiety	razem	kobiety	razem	kobiety						
000000	Bez zawodu	1 126	537	358	210	1 490	820	147	89	41	24	375	201	146	83	0	0
522301	Sprzedawca S	933	787	52	43	1 320	1 166	24	20	122	104	884	777	308	281	119	12
911207	Sprzątaczką biurową	210	197	0	0	298	287	0	0	26	23	194	186	76	76	99	6
722204	Ślusarz S	166	6	1	0	268	14	0	0	14	0	178	12	65	2	61	11
931301	Robotnik budowlany	157	0	0	0	192	1	0	0	17	0	137	0	38	1	89	10
331403	Technik ekonomista S	146	117	6	2	263	223	3	3	24	21	136	115	87	75	0	0
432103	Magazynier	146	15	4	0	180	23	3	0	10	1	129	14	41	8	65	5
711202	Murarz S	136	0	0	0	183	0	0	0	10	0	114	0	55	0	49	8
932911	Robotnik pomocniczy w przemyśle przetwórczym	132	61	0	0	163	82	0	0	15	7	110	57	37	18	7	0
515303	Robotnik gospodarczy	119	36	5	1	189	59	1	1	17	6	114	39	58	14	48	0
753303	Szwaczka	111	111	5	5	162	162	3	3	21	21	106	106	35	35	69	0
235107	Pedagog	108	91	50	45	127	110	27	24	10	9	68	57	20	19	4	2
514101	Fryzjer S	90	82	12	11	116	110	2	2	11	11	73	69	24	23	43	3
752205	Stolarz S	87	2	4	0	130	11	2	1	14	0	83	4	32	7	17	2
713102	Malarz budowlany	83	1	0	0	114	3	0	0	8	0	80	1	25	2	17	2
512001	Kucharz S	81	38	3	1	117	68	1	1	9	5	78	48	27	14	14	0
242222	Specjalista do spraw organizacji usług gastronomicznych, hotelarskich i turystycznych	78	56	36	29	89	67	31	24	12	10	43	31	9	9	3	0
753105	Krawiec S	78	71	4	4	135	127	0	0	7	7	83	77	38	37	32	12
833203	Kierowca samochodu ciężarowego	78	0	2	0	114	0	1	0	15	0	61	0	38	0	94	9
821304	Monter podzespołów i zespołów elektronicznych	75	59	7	5	98	67	2	2	12	9	68	47	18	11	1	0
723103	Mechanik pojazdów samochodowych S	72	0	5	0	84	0	0	0	4	0	60	0	17	0	17	0
242217	Specjalista administracji publicznej	71	50	24	21	70	51	13	10	8	5	37	27	12	10	3	0
541390	Pozostali pracownicy ochrony osób i mienia	68	8	0	0	62	8	1	1	6	0	37	7	18	1	0	0

332203	Przedstawiciel handlowy	66	25	5	1	87	43	5	2	8	2	64	33	15	8	93	12
751201	Cukiernik S	66	29	6	3	85	48	0	0	14	7	48	25	19	14	2	0
933304	Robotnik magazynowy	62	12	0	0	74	18	0	0	7	1	48	12	17	5	6	0
523002	Kasjer handlowy	61	56	6	5	71	67	1	1	3	3	53	49	15	15	10	0
311504	Technik mechanik S	59	4	3	0	88	6	0	0	8	0	49	3	27	3	14	0
818990	Pozostali operatorzy stacjonarnych maszyn i urzadzeń gdzie indziej niesklasyfikowani	59	21	2	0	68	30	0	0	8	3	45	19	15	8	10	0
751204	Piekarz S	58	7	2	0	69	12	0	0	8	0	42	6	11	4	2	0
932101	Pakowacz	58	40	0	0	84	60	0	0	4	4	60	42	20	14	16	0
RAZEM		4 840	2 519	602	386	6 590	3 743	267	184	493	283	3 657	2 064	1 363	797	1 004	94

Tabela 6 Nowe rejestracje bezrobotnych w Powiecie Bydgoskim w I półroczu 2011 r. według zawodów (30 najliczniejszych zawodów)

Kod zawodu	Nazwa zawodu	Zarejestrowani bezrobotni														Wolne miejsca pracy i miejsca aktywizacji zawodowej	
		zarejestrowani w I półroczu 2011 r.				według stanu na koniec okresu											
		ogółem	kobiety	w tym osoby do 12 miesięcy od dnia ukończenia nauki		ogółem	kobiety	w tym osoby do 12 miesięcy od dnia ukończenia nauki	poprzednio pracujący według czasu pozostawania bez pracy						zgłoszone w I półroczu 2011 r.	aktualne na koniec okresu	
				razem	kobiety				do 1 miesiąca		1 - 12 miesięcy		pow. 12 miesięcy				
razem	kobiety	razem	kobiety	razem	kobiety	razem	kobiety										
000000	Bez zawodu	454	232	135	79	831	493	77	49	15	2	217	123	160	92	0	0
522301	Sprzedawca S	314	289	36	31	443	416	7	7	33	30	278	261	117	111	28	5
722204	Ślusarz S	99	4	5	1	157	15	0	0	13	0	98	8	43	7	8	0
331403	Technik ekonomista S	83	71	20	19	127	111	6	5	7	6	61	53	36	32	2	0
711202	Murarz S	83	0	2	0	106	0	0	0	12	0	72	0	21	0	15	0
515303	Robotnik gospodarczy	75	30	0	0	125	55	1	1	5	2	98	42	22	11	272	0
932911	Robotnik pomocniczy w przemyśle przetwórczym	56	29	0	0	63	38	0	0	7	3	44	27	12	8	0	0
752205	Stolarz S	54	4	1	0	68	7	0	0	3	0	50	5	13	1	12	2
512001	Kucharz S	49	33	0	0	74	61	1	1	6	4	38	29	20	18	9	1
723103	Mechanik pojazdów samochodowych S	44	1	5	0	56	1	0	0	5	0	25	1	14	0	4	0
514101	Fryzjer S	43	40	5	5	54	52	1	1	5	5	31	29	7	7	0	0
753105	Krawiec S	42	42	0	0	96	96	0	0	6	6	38	38	37	37	0	0
753303	Szwaczka	42	42	0	0	61	61	0	0	7	7	38	38	16	16	3	0
311504	Technik mechanik S	41	1	2	0	67	8	1	0	2	1	29	2	25	2	2	0
911207	Sprzątaczką biurową	39	38	0	0	50	49	0	0	6	6	33	32	11	11	28	0
512002	Kucharz małej gastronomii S	36	19	14	9	52	38	2	2	2	1	27	16	9	9	2	0
751201	Cukiernik S	36	26	3	2	51	39	1	1	4	4	32	24	12	9	2	0
932990	Pozostali robotnicy przy pracach prostych w przemyśle	35	17	0	0	36	23	0	0	6	2	24	17	6	4	4	0
931301	Robotnik budowlany	30	0	0	0	50	0	0	0	3	0	37	0	10	0	19	0
751204	Piekarz S	28	8	0	0	40	18	0	0	3	1	24	9	12	8	2	0
235107	Pedagog	27	25	10	10	26	26	3	3	3	3	12	12	5	5	0	0
722314	Tokarz w metalu	27	2	0	0	31	4	0	0	2	0	17	1	11	2	5	2
833203	Kierowca samochodu ciężarowego	27	0	0	0	22	0	0	0	0	0	15	0	7	0	17	3

522305	Technik handlowiec S	25	20	0	0	36	29	1	0	3	3	23	17	5	4	11	2
723105	Mechanik samochodów osobowych	25	0	0	0	43	0	0	0	4	0	22	0	16	0	0	0
432103	Magazynier	24	6	2	1	28	9	2	1	0	0	23	6	5	3	20	2
753605	Obuwnik przemysłowy	22	22	0	0	28	27	0	0	1	1	18	18	9	8	0	0
513101	Kelner S	21	18	4	4	22	21	2	2	2	2	15	14	5	5	3	0
932101	Pakowacz	20	13	0	0	17	10	0	0	1	0	13	7	3	3	2	0
242222	Specjalista do spraw organizacji usług gastronomicznych, hotelarskich i turystycznych	17	12	6	4	13	8	4	2	0	0	12	7	0	0	0	0
351203	Technik informatyk S	17	4	2	0	28	8	0	0	4	2	13	3	4	2	20	0
RAZEM		1 935	1 048	252	165	2 901	1 723	109	75	170	91	1 477	839	673	415	490	17

Tabela 7 Najliczniejsze zawody dla Bydgoszczy w końcu I półrocza 2011 r. - Bezrobotni oraz wolne miejsca pracy i miejsca aktywizacji zawodowej

Kod zawodu	Nazwa zawodu	Zarejestrowani bezrobotni														Wolne miejsca pracy i miejsca aktywizacji zawodowej	
		zarejestrowani w I półroczu 2011 r.				według stanu na koniec okresu											
		ogółem	kobiety	w tym osoby do 12 miesięcy od dnia ukończenia nauki		ogółem	kobiety	w tym osoby do 12 miesięcy od dnia ukończenia nauki	poprzednio pracujący według czasu pozostawania bez pracy						zgłoszone w I półroczu 2011 r.	aktualne na koniec okresu	
				razem	kobiety				do 1 miesiąca		1 - 12 miesięcy		pow. 12 miesięcy				
						razem	kobiety	razem	kobiety	razem	kobiety						
000000	Bez zawodu	1 126	537	358	210	1 490	820	147	89	41	24	375	201	146	83	0	0
522301	Sprzedawca S	933	787	52	43	1 320	1 166	24	20	122	104	884	777	308	281	119	12
911207	Sprzątaczką biurową	210	197	0	0	298	287	0	0	26	23	194	186	76	76	99	6
722204	Ślusarz S	166	6	1	0	268	14	0	0	14	0	178	12	65	2	61	11
331403	Technik ekonomista S	146	117	6	2	263	223	3	3	24	21	136	115	87	75	0	0
931301	Robotnik budowlany	157	0	0	0	192	1	0	0	17	0	137	0	38	1	89	10
515303	Robotnik gospodarczy	119	36	5	1	189	59	1	1	17	6	114	39	58	14	48	0
711202	Murarz S	136	0	0	0	183	0	0	0	10	0	114	0	55	0	49	8
432103	Magazynier	146	15	4	0	180	23	3	0	10	1	129	14	41	8	65	5
932911	Robotnik pomocniczy w przemyśle przetwórczym	132	61	0	0	163	82	0	0	15	7	110	57	37	18	7	0
753303	Szwaczka	111	111	5	5	162	162	3	3	21	21	106	106	35	35	69	0
753105	Krawiec S	78	71	4	4	135	127	0	0	7	7	83	77	38	37	32	12
752205	Stolarz S	87	2	4	0	130	11	2	1	14	0	83	4	32	7	17	2
235107	Pedagog	108	91	50	45	127	110	27	24	10	9	68	57	20	19	4	2
512001	Kucharz S	81	38	3	1	117	68	1	1	9	5	78	48	27	14	14	0
514101	Fryzjer S	90	82	12	11	116	110	2	2	11	11	73	69	24	23	43	3
411004	Technik prac biurowych S	51	39	3	3	115	101	3	3	8	6	52	43	55	52	67	9
713102	Malarz budowlany	83	1	0	0	114	3	0	0	8	0	80	1	25	2	17	2
833203	Kierowca samochodu ciężarowego	78	0	2	0	114	0	1	0	15	0	61	0	38	0	94	9
821304	Monter podzespołów i zespołów elektronicznych	75	59	7	5	98	67	2	2	12	9	68	47	18	11	1	0
242222	Specjalista do spraw organizacji usług gastronomicznych, hotelarskich i turystycznych	78	56	36	29	89	67	31	24	12	10	43	31	9	9	3	0

311504	Technik mechanik S	59	4	3	0	88	6	0	0	8	0	49	3	27	3	14	0
332203	Przedstawiciel handlowy	66	25	5	1	87	43	5	2	8	2	64	33	15	8	93	12
751201	Cukiernik S	66	29	6	3	85	48	0	0	14	7	48	25	19	14	2	0
723103	Mechanik pojazdów samochodowych S	72	0	5	0	84	0	0	0	4	0	60	0	17	0	17	0
932101	Pakowacz	58	40	0	0	84	60	0	0	4	4	60	42	20	14	16	0
713101	Malarz - tapeciarsz S	54	0	0	0	81	1	0	0	4	0	54	0	18	1	0	0
933304	Robotnik magazynowy	62	12	0	0	74	18	0	0	7	1	48	12	17	5	6	0
523002	Kasjer handlowy	61	56	6	5	71	67	1	1	3	3	53	49	15	15	10	0
242217	Specjalista administracji publicznej	71	50	24	21	70	51	13	10	8	5	37	27	12	10	3	0
334306	Technik administracji S	35	27	2	2	70	56	2	1	7	6	35	29	22	17	56	11
RAZEM		4 795	2 549	603	391	6 657	3 851	271	187	490	292	3 674	2 104	1 414	854	1 115	114

Tabela 8 Najliczniejsze zawody dla Powiatu Bydgoskiego w końcu I półrocza 2011 r. - Bezrobotni oraz wolne miejsca pracy i miejsca aktywizacji zawodowej

Kod zawodu	Nazwa zawodu	Zarejestrowani bezrobotni														Wolne miejsca pracy i miejsca aktywizacji zawodowej	
		zarejestrowani w I półroczu 2011 r.				według stanu na koniec okresu											
		ogółem	kobiety	w tym osoby do 12 miesięcy od dnia ukończenia nauki		ogółem	kobiety	w tym osoby do 12 miesięcy od dnia ukończenia nauki	poprzednio pracujący według czasu pozostawania bez pracy						zgłoszone w I półroczu 2011 r.	aktualne na koniec okresu	
				razem	kobiety				do 1 miesiąca		1 - 12 miesięcy		pow. 12 miesięcy				
						razem	kobiety	razem	kobiety	razem	kobiety	razem	kobiety				
000000	Bez zawodu	454	232	135	79	831	493	77	49	15	2	217	123	160	92	0	0
522301	Sprzedawca S	314	289	36	31	443	416	7	7	33	30	278	261	117	111	28	5
722204	Ślusarz S	99	4	5	1	157	15	0	0	13	0	98	8	43	7	8	0
331403	Technik ekonomista S	83	71	20	19	127	111	6	5	7	6	61	53	36	32	2	0
515303	Robotnik gospodarczy	75	30	0	0	125	55	1	1	5	2	98	42	22	11	272	0
711202	Murarz S	83	0	2	0	106	0	0	0	12	0	72	0	21	0	15	0
753105	Krawiec S	42	42	0	0	96	96	0	0	6	6	38	38	37	37	0	0
512001	Kucharz S	49	33	0	0	74	61	1	1	6	4	38	29	20	18	9	1
752205	Stolarz S	54	4	1	0	68	7	0	0	3	0	50	5	13	1	12	2
311504	Technik mechanik S	41	1	2	0	67	8	1	0	2	1	29	2	25	2	2	0
932911	Robotnik pomocniczy w przemyśle przetwórczym	56	29	0	0	63	38	0	0	7	3	44	27	12	8	0	0
753303	Szwaczka	42	42	0	0	61	61	0	0	7	7	38	38	16	16	3	0
723103	Mechanik pojazdów samochodowych S	44	1	5	0	56	1	0	0	5	0	25	1	14	0	4	0
514101	Fryzjer S	43	40	5	5	54	52	1	1	5	5	31	29	7	7	0	0
512002	Kucharz małej gastronomii S	36	19	14	9	52	38	2	2	2	1	27	16	9	9	2	0
751201	Cukiernik S	36	26	3	2	51	39	1	1	4	4	32	24	12	9	2	0
911207	Sprzątaczką biurowa	39	38	0	0	50	49	0	0	6	6	33	32	11	11	28	0
931301	Robotnik budowlany	30	0	0	0	50	0	0	0	3	0	37	0	10	0	19	0
723105	Mechanik samochodów osobowych	25	0	0	0	43	0	0	0	4	0	22	0	16	0	0	0
751204	Piekarz S	28	8	0	0	40	18	0	0	3	1	24	9	12	8	2	0
522305	Technik handlowiec S	25	20	0	0	36	29	1	0	3	3	23	17	5	4	11	2
932990	Pozostali robotnicy przy pracach prostych w przemyśle	35	17	0	0	36	23	0	0	6	2	24	17	6	4	4	0
722314	Tokarz w metalu	27	2	0	0	31	4	0	0	2	0	17	1	11	2	5	2
351203	Technik informatyk S	17	4	2	0	28	8	0	0	4	2	13	3	4	2	20	0

432103	Magazynier	24	6	2	1	28	9	2	1	0	0	23	6	5	3	20	2
753605	Obuwnik przemysłowy	22	22	0	0	28	27	0	0	1	1	18	18	9	8	0	0
235107	Pedagog	27	25	10	10	26	26	3	3	3	3	12	12	5	5	0	0
411004	Technik prac biurowych S	10	9	0	0	23	19	0	0	1	1	16	13	6	5	24	0
314207	Technik rolnik S	6	3	1	1	22	9	0	0	1	0	9	6	5	1	0	0
334306	Technik administracji S	16	16	2	2	22	22	0	0	4	4	8	8	8	8	11	0
513101	Kelner S	21	18	4	4	22	21	2	2	2	2	15	14	5	5	3	0
RAZEM		1 903	1 051	249	164	2 916	1 755	105	73	175	96	1 470	852	682	426	506	14

Tabela 9 Zawody deficytowe w Bydgoszczy w I półroczu 2011 roku

Kod zawodu	Nazwa zawodu	Nowe rejestracje bezrobotnych w okresie	Wolne miejsca pracy i miejsca aktywizacji zawodowej w okresie	Stan bezrobotnych w końcu okresu	Wskaźnik intensywności nadwyżki/deficytu
911290	Pozostałe pomoce i sprzętaczki biurowe, hotelowe i podobne	2	109	3	54,50
241202	Doradca finansowy	4	127	4	31,75
341202	Opiekun osoby starszej S	2	51	1	25,50
722308	Operator obrabiarek sterowanych numerycznie	1	24	2	24,00
241203	Doradca inwestycyjny	1	22	1	22,00
422201	Pracownik centrum obsługi telefonicznej (pracownik call center)	2	40	2	20,00
713201	Lakiernik S	1	20	0	20,00
721290	Pozostali spawacze i pokrewni	3	48	3	16,00
214207	Inżynier budowy dróg	1	12	1	12,00
722313	Tokarz / frezer obrabiarek sterowanych numerycznie	2	21	1	10,50
931207	Robotnik torowy	1	10	4	10,00
721204	Spawacz metodą MAG	1	8	1	8,00
712303	Tynkarz	2	15	5	7,50
711601	Brukarz	11	75	10	6,82
244101	Pośrednik w obrocie nieruchomościami	4	26	4	6,50
821290	Pozostali monterzy sprzętu elektrycznego	4	24	12	6,00
441202	Kurier	4	22	4	5,50
242204	Audytor	1	5	1	5,00
521102	Sprzedawca obwoźny z samochodu (vanseller)	1	5	1	5,00
713190	Pozostali malarze i pokrewni	2	10	1	5,00
541308	Pracownik ochrony fizycznej I stopnia	3	14	1	4,67
811104	Operator koparki	2	9	2	4,50
712703	Monter instalacji wentylacyjnych i klimatyzacyjnych	4	17	5	4,25
741103	Elektryk S	5	21	4	4,20
243106	Specjalista do spraw marketingu i handlu	44	183	62	4,16
214290	Pozostali inżynierowie budownictwa	1	4	1	4,00
216601	Grafik komputerowy DTP	1	4	1	4,00
341205	Pracownik socjalny	1	4	3	4,00
132301	Kierownik budowy	5	19	10	3,80
222101	Pielęgniarka	15	56	20	3,73
751104	Rozbieracz – wykrawacz	3	10	6	3,33
242102	Koordynator projektów unijnych	1	3	1	3,00
244190	Pozostali specjaliści do spraw rynku nieruchomości	7	21	5	3,00
261906	Prawnik legislator	1	3	1	3,00
531202	Asystent nauczyciela	2	6	2	3,00

	przedszkola				
713103	Malarz konstrukcji i wyrobów metalowych	1	3	1	3,00
722316	Wiertacz w metalu	1	3	3	3,00
732201	Drukarz S	1	3	1	3,00
741201	Elektromechanik S	2	6	2	3,00
811110	Operator spycharki	1	3	1	3,00
831210	Ustawiacz	6	16	10	2,67
432190	Pozostali magazynierzy i pokrewni	2	5	4	2,50
522302	Sprzedawca w branży mięsnej	2	5	2	2,50
241307	Specjalista do spraw ubezpieczeń majątkowych i osobowych	5	12	6	2,40
723303	Mechanik maszyn i urządzeń budowlanych i melioracyjnych	9	21	16	2,33
541307	Pracownik ochrony fizycznej bez licencji	33	76	29	2,30
524404	Telemarketer	40	87	32	2,18
524902	Doradca klienta	19	41	19	2,16
211301	Chemik	2	4	2	2,00
235502	Instruktor tańca	1	2	0	2,00
252290	Pozostali administratorzy systemów komputerowych	1	2	1	2,00
311590	Pozostali technicy mechanicy	1	2	3	2,00
332490	Pozostali pośrednicy handlowi	1	2	0	2,00
334201	Sekretarz sądowy	1	2	4	2,00
441501	Pracownik do spraw osobowych	2	4	12	2,00
522303	Sprzedawca w branży przemysłowej	1	2	1	2,00
541309	Pracownik ochrony fizycznej II stopnia	1	2	1	2,00
722390	Pozostali ustawiacze i operatorzy obrabiarek do metali i pokrewni	1	2	2	2,00
723302	Mechanik / konserwator urządzeń dźwignicowych	1	2	0	2,00
912201	Czyściciel pojazdów	1	2	1	2,00
933401	Pracownik rozkładający towar na półkach	1	2	1	2,00
331290	Pozostali pracownicy do spraw kredytów, pożyczek i pokrewni	4	7	7	1,75
541306	Portier	20	35	49	1,75
741290	Pozostali elektromechanicy i elektromonterzy	3	5	4	1,67
751105	Rzeźnik - wędliniarz S	13	21	19	1,62
334306	Technik administracji S	35	56	70	1,60
821105	Monter maszyn i urządzeń przemysłowych	5	8	5	1,60
711501	Cieśla S	6	9	5	1,50
712604	Monter instalacji i urządzeń sanitarnych S	12	18	10	1,50
811105	Operator koparko – ładowarki	6	9	5	1,50
815701	Operator urządzeń do prania, prasowania i chemicznego czyszczenia tekstyliów	2	3	4	1,50
911208	Sprzątacze pojazdów	4	6	4	1,50

961302	Robotnik placowy	2	3	3	1,50
332203	Przedstawiciel handlowy	66	93	87	1,41
961201	Sortowacz surowców wtórnych	5	7	5	1,40
234201	Nauczyciel przedszkola	15	20	24	1,33
524601	Wydawca posiłków / bufetowy	3	4	4	1,33
951002	Dystrybutor ulotek	3	4	3	1,33
411004	Technik prac biurowych S	51	67	115	1,31
962990	Pozostali pracownicy przy pracach prostych gdzie indziej niesklasyfikowani	4	5	5	1,25
833203	Kierowca samochodu ciężarowego	78	94	114	1,21
962902	Dozorca	41	49	54	1,20
912202	Operator myjni	7	8	4	1,14
431102	Fakturzystka	8	9	11	1,13

Tabela 10 Zawody nadwyżkowe w Bydgoszczy w I półroczu 2011 roku

Kod zawodu	Nazwa zawodu	Nowe rejestracje bezrobotnych w okresie	Wolne miejsca pracy i miejsca aktywizacji zawodowej w okresie	Stan bezrobotnych w końcu okresu	Wskaźnik intensywności nadwyżki/deficytu
122102	Kierownik działu sprzedaży	16	14	16	0,88
522305	Technik handlowiec S	38	33	61	0,87
711502	Cieśla szalunkowy	7	6	14	0,86
321301	Technik farmaceutyczny S	17	14	16	0,82
331301	Księgowy	39	32	68	0,82
412001	Sekretarka	10	8	20	0,80
932905	Pomoc krawiecka	10	8	13	0,80
932990	Pozostali robotnicy przy pracach prostych w przemyśle	47	36	57	0,77
722206	Ślusarz narzędziowy	24	18	24	0,75
753202	Krojczy	12	9	18	0,75
832202	Kierowca samochodu dostawczego	28	21	22	0,75
834311	Operator suwnic (suwnicowy)	4	3	10	0,75
941201	Pomoc kuchenna	32	24	57	0,75
311408	Technik elektronik S	21	14	28	0,67
325401	Technik fizjoterapii	3	2	9	0,67
711404	Zbrojarz	8	5	10	0,63
932913	Sortowacz	16	10	18	0,63
753303	Szwaczka	111	69	162	0,62
712602	Monter instalacji centralnego ogrzewania i ciepłej wody	5	3	9	0,60
831104	Maszynista pojazdu trakcyjnego	5	3	4	0,60
931301	Robotnik budowlany	157	89	192	0,57
422602	Recepcjonista	11	6	11	0,55
723307	Mechanik maszyn i urządzeń przemysłowych	17	9	29	0,53
832203	Kierowca samochodu osobowego	31	16	47	0,52
112012	Dyrektor produkcji	2	1	3	0,50

112090	Pozostali dyrektorzy generalni i wykonawczy	2	1	2	0,50
214190	Pozostali inżynierowie do spraw przemysłu i produkcji	2	1	1	0,50
215201	Inżynier elektronik	6	3	13	0,50
216505	Inżynier geodeta – geodezyjne pomiary podstawowe i satelitarne	4	2	3	0,50
228301	Fizjoterapeuta	12	6	13	0,50
232006	Nauczyciel przedmiotów zawodowych technicznych	2	1	1	0,50
242290	Pozostali specjaliści do spraw administracji i rozwoju	4	2	5	0,50
242403	Specjalista do spraw szkoleń	2	1	2	0,50
243203	Specjalista do spraw public relations	2	1	7	0,50
243301	Inżynier sprzedaży	2	1	5	0,50
311209	Technik urządzeń sanitarnych S	2	1	2	0,50
312290	Pozostali mistrzowie produkcji w przemyśle przetwórczym	4	2	4	0,50
325907	Terapeuta zajęciowy S	4	2	5	0,50
441490	Pozostali technicy archiwisci i pokrewni	2	1	1	0,50
514208	Wizażystka / stylistka	2	1	2	0,50
722315	Ustawiacz maszyn do obróbki skrawaniem	2	1	4	0,50
732304	Operator maszyn introligatorskich	2	1	3	0,50
831290	Pozostali dyżurni ruchu, manewrowi i pokrewni	2	1	1	0,50
834401	Kierowca operator wózków jezdniowych	14	7	17	0,50
514101	Fryzjer S	90	43	116	0,48
911207	Sprzątaczką biurowa	210	99	298	0,47
821990	Pozostali monterzy gdzie indziej niesklasyfikowani	26	12	42	0,46
742201	Monter instalacji i urządzeń telekomunikacyjnych (telemonter)	11	5	26	0,45
432103	Magazynier	146	65	180	0,45
514105	Technik usług fryzjerskich S	7	3	6	0,43
522390	Pozostali sprzedawcy sklepowi (ekspedienci)	7	3	3	0,43
712612	Monter sieci wodnych i kanalizacyjnych	7	3	7	0,43
731602	Galwanizer	14	6	15	0,43
332302	Zaopatrzeniowiec	19	8	30	0,42
753105	Krawiec S	78	32	135	0,41
814208	Operator wtryskarki	39	16	32	0,41
515303	Robotnik gospodarczy	119	48	189	0,40
121101	Główny księgowy	5	2	8	0,40
214990	Pozostali inżynierowie i pokrewni gdzie indziej niesklasyfikowani	5	2	8	0,40
325502	Inspektor bezpieczeństwa i higieny pracy	5	2	5	0,40
352203	Technik telekomunikacji S	5	2	8	0,40
722314	Tokarz w metalu	45	18	70	0,40
731103	Mechanik precyzyjny S	5	2	4	0,40

741101	Elektromonter instalacji elektrycznych	45	18	65	0,40
812105	Operator maszyn i urządzeń do obróbki plastycznej S	5	2	5	0,40
143990	Pozostali kierownicy do spraw innych typów usług gdzie indziej niesklasyfikowani	8	3	9	0,38
431101	Asystent do spraw księgowości	8	3	16	0,38
821906	Monter wyrobów z tworzyw sztucznych	8	3	6	0,38
251902	Specjalista zastosowań informatyki	19	7	18	0,37
722204	Ślusarz S	166	61	268	0,37
712204	Posadzkarz S	11	4	15	0,36
711202	Murarz S	136	49	183	0,36
122101	Kierownik działu marketingu	3	1	7	0,33
214303	Inżynier inżynierii środowiska – instalacje sanitarne	6	2	5	0,33
227101	Diagnosta laboratoryjny	3	1	4	0,33
228502	Logopeda	3	1	1	0,33
242307	Specjalista do spraw kadr	9	3	7	0,33
243107	Specjalista do spraw reklamy	3	1	6	0,33
311203	Technik architekt	3	1	3	0,33
541990	Pozostali pracownicy usług ochrony gdzie indziej niesklasyfikowani	6	2	3	0,33
732301	Introligator S	3	1	5	0,33
741210	Elektromonter maszyn elektrycznych	3	1	6	0,33
742112	Monter elektronik – urządzenia radiowo-telewizyjne	3	1	6	0,33
821114	Monter urządzeń chłodniczych i gastronomicznych	3	1	2	0,33
932910	Pomocnik piekarza	3	1	5	0,33
741203	Elektromechanik pojazdów samochodowych S	22	7	31	0,32
341203	Opiekun w domu pomocy społecznej S	13	4	10	0,31
962906	Woźny	13	4	19	0,31
513202	Barman	23	7	28	0,30
216602	Grafik komputerowy multimedialny	7	2	5	0,29
325402	Technik masażysta S	7	2	5	0,29
351203	Technik informatyk S	28	8	35	0,29
712101	Dekarz S	25	7	28	0,28
932101	Pakowacz	58	16	84	0,28
814104	Wulkanizator	11	3	13	0,27
931205	Robotnik drogowy	19	5	28	0,26
132103	Kierownik działu produkcji	8	2	6	0,25
311603	Technik technologii chemicznej S	8	2	18	0,25
341204	Opiekunka środowiskowa S	4	1	5	0,25
532201	Opiekunka domowa	4	1	7	0,25
532901	Pomoc apteczna	4	1	6	0,25
311504	Technik mechanik S	59	14	88	0,24

723103	Mechanik pojazdów samochodowych S	72	17	84	0,24
712601	Hydraulik	30	7	52	0,23
522201	Kierownik sali sprzedaży	9	2	12	0,22
524990	Pozostali pracownicy sprzedaży i pokrewni gdzie indziej niesklasyfikowani	9	2	9	0,22
722304	Operator maszyn do produkcji wyrobów z drutu, lin, siatek i kabli	9	2	9	0,22
833101	Kierowca autobusu	14	3	27	0,21
713102	Malarz budowlany	83	17	114	0,20
112016	Dyrektor wykonawczy	5	1	11	0,20
235914	Wychowawca w placówkach oświatowych, wychowawczych i opiekuńczych	5	1	9	0,20
311303	Technik elektryk S	20	4	31	0,20
422603	Rejestratorka medyczna	10	2	10	0,20
432302	Dyspozytor transportu samochodowego	5	1	10	0,20
513101	Kelner S	45	9	53	0,20
514202	Kosmetyczka	10	2	23	0,20
611390	Pozostali ogrodnicy	5	1	8	0,20
962903	Parkingowy	5	1	7	0,20
752205	Stolarz S	87	17	130	0,20
311101	Laborant chemiczny	11	2	14	0,18
343204	Plastyk S	11	2	21	0,18
721207	Spawacz ręczny gazowy	11	2	18	0,18
512001	Kucharz S	81	14	117	0,17
818990	Pozostali operatorzy stacjonarnych maszyn i urządzeń gdzie indziej niesklasyfikowani	59	10	68	0,17
311502	Kontroler jakości wyrobów mechanicznych	18	3	22	0,17
311509	Technik mechanik obróbki skrawaniem	6	1	5	0,17
712202	Glazurnik	6	1	4	0,17
523002	Kasjer handlowy	61	10	71	0,16
311204	Technik budownictwa S	34	5	61	0,15
228903	Kosmetolog	7	1	7	0,14
242303	Doradca personalny	7	1	6	0,14
311104	Technik geodeta S	14	2	11	0,14
214404	Inżynier mechanik – maszyny i urządzenia przemysłowe	15	2	20	0,13
522301	Sprzedawca S	933	119	1 320	0,13
343101	Fotograf S	24	3	23	0,13
742117	Serwisant sprzętu komputerowego	8	1	9	0,13
814206	Operator urządzeń do formowania wyrobów z tworzyw sztucznych	16	2	24	0,13
142001	Kierownik działu w handlu detalicznym	17	2	14	0,12
213303	Specjalista ochrony środowiska	17	2	20	0,12
731102	Mechanik automatyki przemysłowej i urządzeń precyzyjnych S	9	1	8	0,11

741216	Elektromonter taboru szynowego	9	1	11	0,11
753402	Tapicer S	28	3	35	0,11
741207	Elektromonter (elektryk) zakładowy	29	3	31	0,10
933304	Robotnik magazynowy	62	6	74	0,10
214202	Inżynier budownictwa – budownictwo ogólne	11	1	12	0,09
242304	Doradca zawodowy	11	1	7	0,09
723105	Mechanik samochodów osobowych	33	3	58	0,09
411090	Pozostali pracownicy obsługi biurowej	56	5	59	0,09
263102	Ekonomista	24	2	39	0,08
264201	Dziennikarz	12	1	9	0,08
912103	Prasowaczka ręczna	24	2	34	0,08
752208	Stolarz meblowy	38	3	57	0,08
263401	Psycholog	13	1	9	0,08
311924	Technik technologii odzieży S	13	1	27	0,08
314407	Technik technologii żywności – produkcja piekarsko-ciastkarska	15	1	18	0,07
712501	Monter / składacz okien	15	1	14	0,07
732205	Maszynista maszyn offsetowych	15	1	18	0,07
242190	Pozostali specjaliści do spraw zarządzania i organizacji	16	1	12	0,06
932911	Robotnik pomocniczy w przemyśle przetwórczym	132	7	163	0,05
261901	Asystent prawny	19	1	19	0,05
213205	Inżynier rolnictwa	21	1	33	0,05
242217	Specjalista administracji publicznej	71	3	70	0,04
242222	Specjalista do spraw organizacji usług gastronomicznych, hotelarskich i turystycznych	78	3	89	0,04
235107	Pedagog	108	4	127	0,04
721306	Blacharz samochodowy S	28	1	52	0,04
751204	Piekarz S	58	2	69	0,03
911206	Salowa	29	1	37	0,03
334390	Pozostali pracownicy administracyjni i sekretarze biura zarządu	30	1	29	0,03
751201	Cukiernik S	66	2	85	0,03
821304	Monter podzespołów i zespołów elektronicznych	75	1	98	0,01
011101	Oficer sił zbrojnych	2	0	2	0,00
031101	Żołnierz szeregowy	3	0	1	0,00
112001	Dyrektor do spraw administracyjnych	1	0	3	0,00
112005	Dyrektor do spraw personalnych	1	0	1	0,00
112008	Dyrektor handlowy	1	0	2	0,00
112013	Dyrektor rozwoju biznesu	1	0	1	0,00
112014	Dyrektor sprzedaży	4	0	3	0,00
112015	Dyrektor techniczny	2	0	2	0,00
112017	Prezes	6	0	5	0,00
121103	Kierownik działu finansowego	2	0	2	0,00

121201	Kierownik działu kadrowo-płacowego	1	0	1	0,00
121203	Kierownik działu zarządzania zasobami ludzkimi	2	0	2	0,00
121302	Kierownik do spraw strategicznych i planowania	1	0	1	0,00
121303	Naczelnik / kierownik wydziału	12	0	16	0,00
121901	Kierownik działu administracyjno-gospodarczego	1	0	1	0,00
121903	Kierownik małego przedsiębiorstwa usług osobistych, porządkowych i pokrewnych	2	0	3	0,00
122202	Kierownik działu reklamy / promocji / public relations	3	0	3	0,00
132101	Główny technolog	5	0	3	0,00
132104	Kierownik małego przedsiębiorstwa w przemyśle przetwórczym	1	0	1	0,00
132302	Kierownik małego przedsiębiorstwa budowlanego	1	0	1	0,00
132402	Kierownik działu transportu	2	0	4	0,00
132403	Kierownik działu zakupów	1	0	0	0,00
134990	Pozostali kierownicy w instytucjach usług wyspecjalizowanych gdzie indziej niesklasyfikowani	2	0	5	0,00
141101	Kierownik działu w hotelu	2	0	2	0,00
141102	Kierownik hostelu / motelu	2	0	2	0,00
141202	Kierownik lokalu gastronomicznego	2	0	1	0,00
142002	Kierownik działu w handlu hurtowym	1	0	2	0,00
143906	Kierownik do spraw windykacji	1	0	0	0,00
143907	Kierownik firmy sprzątającej	1	0	0	0,00
211103	Fizyk	5	0	4	0,00
211402	Geograf	20	0	23	0,00
211403	Geolog	1	0	1	0,00
212002	Matematyk	2	0	1	0,00
213105	Biolog	13	0	13	0,00
213106	Biotechnolog	9	0	9	0,00
213202	Gleboznawca	1	0	1	0,00
213203	Inżynier leśnictwa	3	0	1	0,00
213207	Inżynier zootechniki	28	0	33	0,00
213290	Pozostali specjaliści w zakresie rolnictwa, leśnictwa i pokrewni	1	0	0	0,00
214102	Inżynier organizacji i planowania produkcji	1	0	2	0,00
214103	Inżynier utrzymania ruchu	1	0	0	0,00
214106	Logistyk	2	0	3	0,00
214109	Specjalista kontroli jakości	2	0	3	0,00
214201	Inżynier budownictwa – budowle i drogi wodne	1	0	0	0,00

214205	Inżynier budownictwa – urządzenia, instalacje i sieci energetyczne	1	0	1	0,00
214301	Inżynier inżynierii środowiska – gazowe urządzenia, instalacje i sieci energetyczne	1	0	1	0,00
214302	Inżynier inżynierii środowiska – gospodarka wodna i hydrologia	2	0	2	0,00
214304	Inżynier inżynierii środowiska – melioracje	1	0	0	0,00
214305	Inżynier inżynierii środowiska – oczyszczanie miast i gospodarka odpadami	4	0	4	0,00
214306	Inżynier inżynierii środowiska – systemy wodociągowe i kanalizacyjne	2	0	8	0,00
214390	Pozostali inżynierowie inżynierii środowiska	5	0	3	0,00
214402	Inżynier mechanik – maszyny i urządzenia do obróbki metali	3	0	2	0,00
214405	Inżynier mechanik – mechanika precyzyjna	1	0	1	0,00
214406	Inżynier mechanik – środki transportu	3	0	3	0,00
214407	Inżynier mechanik – technologia mechaniczna	10	0	13	0,00
214409	Inżynier mechanizacji rolnictwa	2	0	3	0,00
214502	Inżynier technologii chemicznej	24	0	21	0,00
214902	Inspektor dozoru technicznego	1	0	2	0,00
214917	Inżynier transportu drogowego	2	0	2	0,00
214924	Specjalista do spraw ergonomii i projektowania form użytkowych	2	0	2	0,00
215103	Inżynier elektryk	11	0	12	0,00
215190	Pozostali inżynierowie elektrycy	1	0	1	0,00
215301	Inżynier telekomunikacji	7	0	9	0,00
216101	Architekt	4	0	3	0,00
216102	Architekt wnętrz	1	0	3	0,00
216304	Projektant wzornictwa przemysłowego	3	0	2	0,00
221101	Lekarz	10	0	1	0,00
225101	Lekarz weterynarii	4	0	3	0,00
228204	Specjalista zdrowia publicznego	3	0	3	0,00
228401	Specjalista dietetyk	1	0	0	0,00
228904	Osoba wykwalifikowana w przemyśle farmaceutycznym	1	0	1	0,00
231017	Nauczyciel akademicki – nauki wojskowe	1	0	1	0,00
232001	Nauczyciel / instruktor praktycznej nauki zawodu	1	0	2	0,00
233001	Nauczyciel biologii	7	0	8	0,00
233002	Nauczyciel chemii	1	0	2	0,00
233005	Nauczyciel geografii	1	0	2	0,00
233006	Nauczyciel historii	11	0	15	0,00

233007	Nauczyciel informatyki / technologii informacyjnej	17	0	24	0,00
233008	Nauczyciel języka angielskiego	15	0	28	0,00
233009	Nauczyciel języka francuskiego	1	0	1	0,00
233010	Nauczyciel języka hiszpańskiego	1	0	1	0,00
233011	Nauczyciel języka niemieckiego	7	0	5	0,00
233012	Nauczyciel języka polskiego	13	0	21	0,00
233013	Nauczyciel języka rosyjskiego	1	0	1	0,00
233015	Nauczyciel matematyki	5	0	6	0,00
233016	Nauczyciel muzyki	4	0	5	0,00
233017	Nauczyciel plastyki	3	0	3	0,00
233020	Nauczyciel religii	3	0	11	0,00
233021	Nauczyciel techniki	9	0	10	0,00
233025	Nauczyciel wychowania fizycznego	12	0	15	0,00
233090	Pozostali nauczyciele gimnazjów i szkół ponadgimnazjalnych (z wyjątkiem nauczycieli kształcenia zawodowego)	2	0	2	0,00
234102	Nauczyciel historii i społeczeństwa w szkole podstawowej	4	0	5	0,00
234111	Nauczyciel matematyki w szkole podstawowej	1	0	1	0,00
234113	Nauczyciel nauczania początkowego	3	0	8	0,00
234115	Nauczyciel przyrody w szkole podstawowej	1	0	1	0,00
234190	Pozostali nauczyciele szkół podstawowych	1	0	2	0,00
235390	Pozostali lektorzy języków obcych	1	0	1	0,00
235501	Instruktor amatorskiego ruchu artystycznego	2	0	2	0,00
235904	Nauczyciel bibliotekarz	1	0	1	0,00
235909	Nauczyciel – specjalista terapii pedagogicznej	1	0	4	0,00
235912	Pedagog szkolny	4	0	6	0,00
241103	Specjalista do spraw rachunkowości	9	0	3	0,00
241302	Analityk kredytowy	2	0	2	0,00
241304	Specjalista bankowości	11	0	13	0,00
241306	Specjalista do spraw finansów	11	0	17	0,00
242105	Organizator transportu drogowego	1	0	1	0,00
242108	Specjalista do spraw logistyki	5	0	5	0,00
242209	Inspektor kontroli skarbowej	3	0	3	0,00
242210	Inspektor nadzoru bankowego	7	0	8	0,00
242211	Inspektor nadzoru budowlanego	2	0	2	0,00
242218	Specjalista do spraw badań społeczno-ekonomicznych	14	0	24	0,00
242219	Specjalista do spraw integracji europejskiej	4	0	5	0,00
242221	Specjalista do spraw organizacji i rozwoju	2	0	1	0,00

	transportu				
242223	Specjalista do spraw planowania strategicznego	2	0	1	0,00
242224	Specjalista do spraw stosunków międzynarodowych	4	0	2	0,00
242390	Pozostali specjaliści do spraw zarządzania zasobami ludzkimi	8	0	10	0,00
242490	Pozostali specjaliści do spraw szkoleń zawodowych i rozwoju kadr	1	0	1	0,00
243103	Menedżer produktu	1	0	0	0,00
243105	Specjalista analizy i rozwoju rynku	2	0	3	0,00
243302	Opiekun klienta	6	0	6	0,00
243303	Przedstawiciel medyczny	1	0	1	0,00
243304	Specjalista do spraw kluczowych klientów (key account manager)	1	0	2	0,00
243401	Inżynier sprzedaży technologii i usług teleinformatycznych	2	0	2	0,00
244102	Rzeczoznawca majątkowy	1	0	0	0,00
244103	Zarządca nieruchomości	1	0	0	0,00
251102	Konsultant do spraw systemów teleinformatycznych	1	0	1	0,00
251202	Specjalista do spraw rozwoju oprogramowania systemów informatycznych	1	0	1	0,00
251903	Tester oprogramowania komputerowego	2	0	3	0,00
251990	Pozostali analitycy systemowi i specjaliści do spraw rozwoju aplikacji komputerowych gdzie indziej niesklasyfikowani	1	0	1	0,00
252301	Administrator sieci informatycznej	1	0	1	0,00
252302	Inżynier systemów i sieci komputerowych	3	0	5	0,00
261103	Radca prawny	1	0	2	0,00
262101	Archiwista	2	0	1	0,00
262203	Bibliotekoznawca	6	0	4	0,00
263201	Archeolog	3	0	2	0,00
263202	Etnograf	2	0	2	0,00
263203	Kulturoznawca	5	0	9	0,00
263204	Socjolog	11	0	11	0,00
263301	Filozof	3	0	0	0,00
263302	Historyk	11	0	13	0,00
263304	Politolog	25	0	42	0,00
263306	Teolog	2	0	4	0,00
263408	Specjalista komunikacji społecznej	5	0	4	0,00
263409	Specjalista marketingu społecznego	1	0	1	0,00
263504	Specjalista pracy socjalnej	6	0	7	0,00
263505	Specjalista resocjalizacji	14	0	10	0,00
263590	Pozostali specjaliści do spraw społecznych	1	0	2	0,00

264102	Pisarz	1	0	0	0,00
264301	Filolog – filologia klasyczna	1	0	1	0,00
264302	Filolog – filologia obcojęzyczna	18	0	26	0,00
264303	Filolog – filologia polska	13	0	23	0,00
264308	Tłumacz języka hiszpańskiego	1	0	1	0,00
265102	Artysta grafik	6	0	4	0,00
265103	Artysta malarz	4	0	5	0,00
265104	Artysta rzeźbiarz	1	0	1	0,00
265105	Konserwator dzieł sztuki	1	0	1	0,00
265190	Pozostali artyści plastycy	2	0	3	0,00
265201	Artysta muzyk instrumentalista	3	0	2	0,00
265290	Pozostali kompozytorzy, artyści muzycy i śpiewacy	1	0	0	0,00
311103	Technik analityk S	6	0	5	0,00
311206	Technik drogownictwa S	3	0	1	0,00
311207	Technik dróg i mostów kolejowych S	1	0	4	0,00
311402	Instalator systemów alarmowych	3	0	2	0,00
311405	Kontroler jakości wyrobów elektronicznych	1	0	2	0,00
311407	Technik automatyk sterowania ruchem kolejowym S	2	0	2	0,00
311410	Technik mechatronik S	1	0	1	0,00
311501	Diagnosta uprawniony do wykonywania badań technicznych pojazdów	1	0	0	0,00
311506	Technik mechanik eksploatacji środków transportu	2	0	2	0,00
311512	Technik mechanizacji rolnictwa S	1	0	2	0,00
311513	Technik pojazdów samochodowych S	1	0	1	0,00
311890	Pozostali kreślarze	3	0	2	0,00
311902	Kontroler jakości połączeń spawanych	1	0	1	0,00
311916	Technik obuwnik S	1	0	2	0,00
311918	Technik poligraf S	11	0	8	0,00
311920	Technik systemów zabezpieczeń technicznych osób i mienia	1	0	1	0,00
311921	Technik technologii ceramicznej S	2	0	4	0,00
311922	Technik technologii drewna S	24	0	28	0,00
311928	Technik transportu kolejowego S	1	0	3	0,00
311990	Pozostali technicy nauk fizycznych i technicznych gdzie indziej niesklasyfikowani	5	0	8	0,00
312203	Mistrz produkcji w przemyśle elektromaszynowym	2	0	2	0,00
313203	Maszynista sprzężarek	1	0	1	0,00
313208	Operator urządzeń oczyszczania ścieków	2	0	2	0,00

313209	Operator urządzeń uzdatniania i demineralizacji wody	3	0	3	0,00
314201	Laborant nasiennictwa	1	0	1	0,00
314202	Technik architektury krajobrazu S	2	0	2	0,00
314204	Technik hodowca zwierząt	1	0	2	0,00
314205	Technik ogrodnik S	8	0	14	0,00
314207	Technik rolnik S	4	0	16	0,00
314301	Technik leśnik S	1	0	2	0,00
314403	Technik technologii żywności S	18	0	12	0,00
314404	Technik technologii żywności – cukrownictwo	3	0	4	0,00
314405	Technik technologii żywności – produkcja cukiernicza	8	0	9	0,00
314408	Technik technologii żywności – przechowywanie chłodnicze i technologia żywności mrożonej	2	0	3	0,00
314411	Technik technologii żywności – przetwórstwo mięsne	2	0	4	0,00
314412	Technik technologii żywności – przetwórstwo mleczarskie	1	0	4	0,00
314413	Technik technologii żywności – przetwórstwo owocowo-warzywne	5	0	13	0,00
314416	Technik technologii żywności – przetwórstwo zbożowe	2	0	4	0,00
314490	Pozostali technicy technologii żywności	2	0	7	0,00
315208	Oficer pokładowy	1	0	0	0,00
315317	Technik mechanik lotniczy S	5	0	8	0,00
315501	Technik urządzeń ruchu lotniczego	1	0	1	0,00
321103	Technik elektroradiolog S	1	0	1	0,00
321402	Technik dentystyczny S	3	0	4	0,00
322001	Dietetyk S	2	0	3	0,00
322002	Technik żywienia i gospodarstwa domowego S	24	0	33	0,00
325504	Inspektor ochrony środowiska	2	0	3	0,00
325511	Technik ochrony środowiska S	7	0	11	0,00
325601	Ratownik medyczny S	3	0	0	0,00
325902	Higienistka szkolna	1	0	1	0,00
325905	Opiekunka dziecięca S	5	0	11	0,00
331104	Pracownik obsługi produktów finansowych	1	0	1	0,00
331201	Pracownik (doradca) do spraw kredytów	2	0	3	0,00
331203	Referent (asystent) bankowości	6	0	7	0,00
331401	Asystent do spraw statystyki	1	0	2	0,00
331402	Technik agrobiznesu S	10	0	11	0,00
331403	Technik ekonomista S	146	0	263	0,00
331502	Likwidator szkód	3	0	4	0,00
332201	Ekspozytor towarów (merchandiser)	11	0	8	0,00
332202	Pracownik centrum elektronicznej obsługi klienta	3	0	1	0,00

332301	Agent do spraw zakupów	1	0	1	0,00
333101	Agent celny	2	0	2	0,00
333104	Pracownik działu logistyki	2	0	2	0,00
333105	Spedytor	2	0	2	0,00
333203	Organizator imprez sportowych	1	0	1	0,00
333401	Agent do spraw pozyskiwania gruntów pod nieruchomości	2	0	0	0,00
333905	Tajemniczy klient (mystery shopper)	1	0	1	0,00
333990	Pozostali pośrednicy usług biznesowych gdzie indziej niesklasyfikowani	1	0	1	0,00
334101	Kierownik biura	3	0	3	0,00
334304	Asystent zarządu	1	0	1	0,00
334402	Sekretarka medyczna	3	0	5	0,00
335502	Policjant służby kryminalnej	1	0	0	0,00
342102	Zawodnik dyscypliny sportu	1	0	1	0,00
342207	Trener klasy I	1	0	0	0,00
342306	Instruktor rytmiki	1	0	1	0,00
343102	Fotoreporter	1	0	2	0,00
343104	Fototechnik S	6	0	4	0,00
343201	Dekorator sklepów	1	0	0	0,00
343290	Pozostali plastycy, dekoratorzy wnętrz i pokrewni	2	0	3	0,00
343402	Szef kuchni (kuchmistrz)	3	0	3	0,00
343602	Muzyk S	5	0	6	0,00
351103	Technik teleinformatyk S	2	0	0	0,00
351302	Operator sprzętu komputerowego	1	0	2	0,00
351303	Operator systemów komputerowych	1	0	1	0,00
351403	Pracownik pozycjonowania stron internetowych	1	0	1	0,00
351404	Projektant stron internetowych (webmaster)	1	0	2	0,00
352112	Operator kamery	1	0	2	0,00
352113	Operator sprzętu zdjęciowego (wózkarz)	2	0	1	0,00
352114	Operator urządzeń transmisyjnych radiowych	1	0	3	0,00
411001	Administrator nieruchomości	1	0	2	0,00
413101	Maszynistka	5	0	7	0,00
413201	Operator wprowadzania danych	3	0	3	0,00
421101	Asystent usług pocztowych	11	0	17	0,00
421103	Kasjer bankowy	3	0	5	0,00
421105	Kontroler pocztowy	3	0	1	0,00
421106	Kontroler rozliczeń pieniężnych	1	0	4	0,00
421190	Pozostali kasjerzy bankowi i pokrewni	2	0	3	0,00
421202	Krupier	1	0	0	0,00
421401	Inkasent	1	0	2	0,00
422101	Pracownik biura podróży	1	0	1	0,00
422103	Technik obsługi turystycznej S	7	0	8	0,00
422301	Operator centrali telefonicznej	10	0	20	0,00

422402	Technik hotelarstwa S	11	0	16	0,00
431103	Technik rachunkowości S	2	0	3	0,00
431301	Pracownik obsługi płacowej	3	0	3	0,00
432102	Inwentaryzator	7	0	3	0,00
432104	Pracownik punktu skupu	3	0	3	0,00
432201	Planista produkcyjny	4	0	6	0,00
432303	Ekspedytor	6	0	10	0,00
441201	Ekspedient pocztowy	4	0	2	0,00
441203	Listonosz	6	0	8	0,00
441302	Korektor tekstu	1	0	4	0,00
441401	Archiwista dokumentów elektronicznych	1	0	0	0,00
441402	Archiwista zakładowy	3	0	3	0,00
441502	Pracownik do spraw socjalnych	1	0	2	0,00
441990	Pozostali pracownicy obsługi biura gdzie indziej niesklasyfikowani	9	0	15	0,00
511202	Konduktor	4	0	4	0,00
511205	Konwojent (konduktor) wagonów specjalnych	1	0	1	0,00
511301	Pilot wycieczek	1	0	1	0,00
512002	Kucharz małej gastronomii S	44	0	58	0,00
513201	Barista	2	0	3	0,00
514102	Fryzjer damski	2	0	1	0,00
514205	Pracownik solarium	7	0	5	0,00
514207	Technik usług kosmetycznych S	5	0	5	0,00
514290	Pozostałe kosmetyczki i pokrewni	2	0	2	0,00
515190	Pozostali pracownicy obsługi technicznej biur, hoteli i innych obiektów	1	0	0	0,00
515201	Gospodyni	1	0	0	0,00
515301	Gospodarz domu	2	0	2	0,00
515390	Pozostali gospodarze budynków	1	0	2	0,00
516304	Żałobnik	1	0	0	0,00
522103	Właściciel małego sklepu	5	0	8	0,00
523001	Kasjer biletowy	2	0	1	0,00
523003	Kasjer w zakładzie pracy	2	0	10	0,00
523090	Pozostali kasjerzy i sprzedawcy biletów	1	0	3	0,00
524201	Demonstrator wyrobów	1	0	1	0,00
524302	Konsultant / agent sprzedaży bezpośredniej	4	0	3	0,00
524402	Organizator obsługi sprzedaży internetowej	2	0	1	0,00
524502	Sprzedawca w stacji paliw	5	0	5	0,00
524901	Bukieciarz	1	0	0	0,00
524904	Hostessa	6	0	6	0,00
531103	Opiekunka dzieci w drodze do szkoły	1	0	1	0,00
531190	Pozostali opiekunowie dziecięcy	3	0	2	0,00
532202	Siostra PCK	4	0	4	0,00
532902	Pomoc dentystyczna	3	0	6	0,00
532904	Sanitariusz szpitalny	12	0	14	0,00

532990	Pozostali pracownicy opieki osobistej w ochronie zdrowia i pokrewni gdzie indziej niesklasyfikowani	1	0	1	0,00
541304	Policjant służby prewencji	3	0	3	0,00
541305	Policjant służby wspomagającej	1	0	0	0,00
541312	Strażnik gminny / miejski	1	0	1	0,00
541314	Strażnik straży ochrony kolei	1	0	1	0,00
541390	Pozostali pracownicy ochrony osób i mienia	68	0	62	0,00
611104	Rolnik upraw polowych	3	0	5	0,00
611306	Ogrodnik terenów zieleni	13	0	28	0,00
611308	Ogrodnik – uprawa roślin ozdobnych	1	0	6	0,00
611403	Rolnik upraw mieszanych	1	0	2	0,00
613003	Rolnik S	8	0	13	0,00
621002	Robotnik leśny	1	0	4	0,00
711101	Konserwator budynków	5	0	8	0,00
711102	Monter konstrukcji budowlanych S	5	0	4	0,00
711203	Zdun S	1	0	2	0,00
711301	Kamieniarz S	3	0	6	0,00
711401	Betoniarz	3	0	7	0,00
711503	Stolarz budowlany	9	0	15	0,00
711603	Monter nawierzchni kolejowej S	1	0	2	0,00
711901	Montażysta dekoracji	1	0	2	0,00
711902	Monter reklam	1	0	1	0,00
712302	Sztukator	2	0	1	0,00
712401	Monter izolacji budowlanych S	3	0	4	0,00
712503	Szklarz budowlany	1	0	2	0,00
712505	Witrażownik	2	0	2	0,00
712603	Monter instalacji gazowych S	3	0	3	0,00
712607	Monter rurociągów przemysłowych	1	0	2	0,00
712701	Mechanik urządzeń chłodniczych	2	0	0	0,00
712903	Monter żaluzji	1	0	1	0,00
712904	Technolog robót wykończeniowych w budownictwie S	3	0	2	0,00
713101	Malarz - tapeciarsz S	54	0	81	0,00
713202	Lakiernik proszkowy	1	0	1	0,00
713203	Lakiernik samochodowy	37	0	35	0,00
713205	Lakiernik wyrobów drzewnych	5	0	8	0,00
713207	Malarz lakiernik wyrobów metalowych	2	0	2	0,00
713290	Pozostali lakiernicy	5	0	4	0,00
721102	Formierz odlewnik	4	0	10	0,00
721190	Pozostali formierze odlewniczy i pokrewni	1	0	2	0,00
721201	Lutowacz	1	0	0	0,00
721202	Operator automatów spawalniczych	3	0	1	0,00
721208	Spawacz ręczny łukiem elektrycznym	10	0	8	0,00

721301	Blacharz S	1	0	5	0,00
721403	Monter konstrukcji aluminiowych	1	0	1	0,00
721404	Monter konstrukcji stalowych	7	0	6	0,00
721405	Oczyszczacz konstrukcji stalowych	2	0	3	0,00
721490	Pozostali robotnicy przygotowujący i wznoszący konstrukcje metalowe	1	0	1	0,00
722302	Operator automatycznej linii obróbki skrawaniem	1	0	2	0,00
722303	Operator maszyn do obróbki skrawaniem	5	0	5	0,00
722306	Operator maszyn i urządzeń do produkcji opakowań blaszanych	1	0	0	0,00
722309	Operator obrabiarek zespołowych	3	0	2	0,00
722402	Szlifierz ostrzarcz	2	0	1	0,00
723101	Mechanik autobusów	1	0	3	0,00
723104	Mechanik samochodów ciężarowych	4	0	10	0,00
723202	Mechanik silników lotniczych	1	0	2	0,00
723304	Mechanik maszyn i urządzeń do obróbki metali	4	0	7	0,00
723306	Mechanik maszyn i urządzeń górnictwa podziemnego	1	0	1	0,00
723311	Mechanik okrętowy	1	0	0	0,00
723312	Mechanik silników spalinowych	1	0	1	0,00
723313	Mechanik taboru kolejowego	4	0	5	0,00
723314	Monter - instalator urządzeń technicznych w budownictwie wiejskim S	3	0	5	0,00
723390	Pozostali mechanicy maszyn i urządzeń rolniczych i przemysłowych	10	0	13	0,00
731101	Grawer	1	0	4	0,00
731106	Zegarmistrz S	1	0	1	0,00
731190	Pozostali mechanicy precyzyjni	3	0	2	0,00
731305	Złotnik - jubiler S	4	0	5	0,00
731407	Odlewnik wyrobów ceramicznych	1	0	2	0,00
731501	Formowacz wyrobów szklanych	1	0	0	0,00
731802	Dziewiarz	3	0	3	0,00
731804	Plecionkarz	1	0	0	0,00
731809	Tkacz	2	0	4	0,00
731902	Wytwórca galanterii	1	0	1	0,00
731990	Pozostali rzemieślnicy gdzie indziej niesklasyfikowani	6	0	5	0,00
732105	Komputerowy składacz tekstu	1	0	2	0,00
732107	Montażysta reprodukcyjny	2	0	3	0,00
732108	Operator DTP	2	0	3	0,00
732203	Drukarz tkanin	1	0	0	0,00
732204	Maszynista maszyn fleksograficznych	1	0	0	0,00
732206	Maszynista maszyn typograficznych	2	0	4	0,00

732208	Operator kserokopiarek	1	0	3	0,00
732290	Pozostali drukarze	3	0	8	0,00
732303	Introligator poligraficzny	22	0	34	0,00
741202	Elektromechanik elektrycznych przyrządów pomiarowych	6	0	14	0,00
741204	Elektromechanik sprzętu gospodarstwa domowego	7	0	14	0,00
741208	Elektromonter / konserwator urządzeń dźwignicowych	2	0	1	0,00
741212	Elektromonter maszyn i urządzeń górnictwa podziemnego	1	0	3	0,00
741215	Elektromonter rozdzielni i podstacji trakcyjnych	1	0	0	0,00
741217	Elektromonter telekomunikacyjnych urządzeń zasilających	1	0	1	0,00
741302	Elektromonter linii napowietrznych niskich i średnich napięć	1	0	1	0,00
741305	Elektromonter sieci trakcyjnej	5	0	6	0,00
741390	Pozostali monterzy linii elektrycznych	1	0	1	0,00
742104	Monter elektronik – aparatura pomiarowa	1	0	3	0,00
742107	Monter elektronik – instalacja anten	1	0	1	0,00
742109	Monter elektronik – sprzęt komputerowy	1	0	3	0,00
742190	Pozostali monterzy elektroniki i serwisanci urządzeń elektronicznych	10	0	11	0,00
742202	Monter sieci i urządzeń telekomunikacyjnych S	1	0	1	0,00
751101	Garmażer	1	0	1	0,00
751102	Jeliciarz	1	0	1	0,00
751103	Przetwórcza ryb	1	0	2	0,00
751106	Ubojowy	1	0	3	0,00
751190	Pozostali masarze, robotnicy w przetwórstwie ryb i pokrewni	2	0	3	0,00
751203	Karmelarz	1	0	1	0,00
751402	Przetwórcza owoców i warzyw	1	0	1	0,00
752104	Parzelniczy drewna	3	0	3	0,00
752206	Stolarz galanterii drzewnej	1	0	1	0,00
752290	Pozostali stolarze meblowi i pokrewni	1	0	0	0,00
752305	Pilarz	1	0	2	0,00
752308	Szlifierz materiałów drzewnych	5	0	7	0,00
752390	Pozostali ustawiacze i operatorzy maszyn do obróbki drewna i pokrewni	1	0	1	0,00
753103	Kapelusznik – czapnik	1	0	1	0,00
753106	Kuśnierz S	1	0	2	0,00
753107	Modystka	2	0	2	0,00
753301	Hafciarka	2	0	3	0,00
753403	Tapicer meblowy	3	0	3	0,00
753602	Obuwnik S	1	0	1	0,00

753605	Obuwnik przemysłowy	21	0	32	0,00
753606	Szewc naprawiacz	1	0	1	0,00
753702	Kaletnik S	11	0	31	0,00
754301	Brakarz wyrobów przemysłowych	2	0	1	0,00
754401	Pracownik deratyzacji, dezynfekcji i dezynsekcji	1	0	2	0,00
811101	Górnik eksploatacji podziemnej S	1	0	4	0,00
811204	Operator maszyn i urządzeń do rozdrabniania i sortowania surowców mineralnych	1	0	1	0,00
811401	Hartowacz betonów i sylikatów	1	0	1	0,00
811402	Krajacz materiałów budowlanych	1	0	1	0,00
812104	Operator maszyn do produkcji drutów i prętów	1	0	1	0,00
812118	Tłoczarz w metalu	2	0	13	0,00
812119	Wytapiacz metali nieżelaznych	1	0	0	0,00
813101	Aparatowy procesów chemicznych	22	0	33	0,00
813116	Operator urządzeń do produkcji mas bitumicznych	1	0	0	0,00
813126	Operator urządzeń do produkcji wyrobów farmaceutycznych	1	0	1	0,00
813202	Operator urządzeń do obróbki błon i filmów fotograficznych	1	0	1	0,00
814103	Operator urządzeń przetwórstwa surowców gumowych	2	0	2	0,00
814190	Pozostali operatorzy maszyn do produkcji wyrobów gumowych	1	0	2	0,00
814201	Formierz wyrobów z kompozytów polimerowych	1	0	1	0,00
814205	Operator urządzeń do cięcia folii i płyt	2	0	1	0,00
814301	Operator maszyn do lakierowania i laminowania przetworów papierowych	1	0	1	0,00
814302	Operator maszyn do produkcji opakowań z papieru i tektury	1	0	2	0,00
814303	Operator maszyn do produkcji papierowych artykułów piśmiennych	1	0	1	0,00
814305	Operator maszyn do produkcji papieru i tektury falistej	1	0	2	0,00
814308	Operator pras do formowania wyrobów z masy papierniczej	1	0	2	0,00
815702	Pracownik pralni chemicznej	5	0	5	0,00
815903	Operator urządzeń do klejenia elementów odzieży	1	0	0	0,00
815904	Operator urządzeń wykrawających i nawarstwiających	1	0	1	0,00
816002	Aparatowy produkcji octu	2	0	1	0,00
816003	Operator maszyn i urządzeń przemysłu spożywczego S	1	0	1	0,00
816005	Operator urządzeń do obróbki surowca mleczarskiego	3	0	2	0,00

816007	Operator urządzeń do produkcji koncentratów spożywczych	2	0	4	0,00
816010	Operator urządzeń do produkcji napojów bezalkoholowych	1	0	0	0,00
816012	Operator urządzeń do produkcji pieczywa	1	0	1	0,00
816013	Operator urządzeń do produkcji piwa	2	0	0	0,00
816017	Operator urządzeń do produkcji wyrobów cukierniczych	3	0	2	0,00
816018	Operator urządzeń do produkcji wyrobów mleczarskich	2	0	2	0,00
816028	Operator urządzeń przetwórstwa mięsa	4	0	4	0,00
816029	Operator urządzeń przetwórstwa owocowo-warzywnego	5	0	4	0,00
817190	Pozostali operatorzy urządzeń do wyrobu masy papierniczej i produkcji papieru	1	0	1	0,00
817201	Operator maszyn do produkcji płyt i sklejek	1	0	1	0,00
817203	Operator pras w produkcji drzewnej	1	0	2	0,00
817204	Operator sklejarok płyt stolarskich	2	0	1	0,00
817206	Operator spajarek okleiny i łuszczki	2	0	1	0,00
817209	Sterowniczy linii sztaplowania i pakietowania tarcicy	1	0	0	0,00
818119	Suszarnik ceramiki i wyrobów gipsowych	4	0	3	0,00
818125	Wypalacz surowców i wyrobów ogniotrwałych	1	0	0	0,00
818126	Wypalacz wyrobów ceramicznych	1	0	1	0,00
818201	Maszynista kotła	1	0	4	0,00
818204	Palacz kotłów centralnego ogrzewania gazowych	2	0	9	0,00
818205	Palacz kotłów centralnego ogrzewania wodnych rusztowych	1	0	2	0,00
818303	Operator urządzeń pakujących	3	0	3	0,00
821102	Monter aparatury i urządzeń chemicznych	1	0	1	0,00
821115	Monter urządzeń laserowych	1	0	1	0,00
821201	Monter aparatury rozdzielczej i kontrolnej energii elektrycznej	7	0	5	0,00
821205	Monter osprzętu elektrotechnicznego	2	0	1	0,00
821206	Monter sprzętu oświetleniowego i lamp elektrycznych	3	0	5	0,00
821305	Monter sprzętu radiowego i telewizyjnego	1	0	2	0,00
821306	Monter zestrójacz urządzeń elektronicznych	2	0	3	0,00

821901	Konfeksjoner wyrobów gumowych	4	0	4	0,00
821903	Monter rowerów i wózków	1	0	7	0,00
831202	Dyspozytor ruchu metra	1	0	1	0,00
831204	Dyżurny ruchu kolejowego	1	0	2	0,00
831205	Manewrowy	3	0	2	0,00
831207	Nastawniczy	1	0	1	0,00
832201	Kierowca mechanik	6	0	3	0,00
833103	Motorniczy tramwaju	9	0	7	0,00
833202	Kierowca ciągnika siodłowego	2	0	2	0,00
834103	Mechanik - operator pojazdów i maszyn rolniczych S	2	0	2	0,00
834106	Operator maszyn ogrodniczych	1	0	1	0,00
834204	Operator sprzętu ciężkiego	3	0	4	0,00
834317	Operator żurawia wieżowego	3	0	4	0,00
834390	Pozostali maszyniści i operatorzy maszyn i urządzeń dźwigowo-transportowych i pokrewni	2	0	2	0,00
835003	Marynarz statku morskiego	4	0	0	0,00
835004	Marynarz w żegludze śródlądowej	1	0	1	0,00
911102	Sprzątaczką domowa	8	0	8	0,00
911202	Palacz pieców zwykłych	4	0	8	0,00
911203	Pokojowa	7	0	10	0,00
911204	Pomoc laboratoryjna	2	0	2	0,00
912102	Pracznica	3	0	4	0,00
921401	Pomocniczy robotnik przy konserwacji terenów zieleni	2	0	4	0,00
921402	Pomocniczy robotnik szklarniowy	1	0	3	0,00
921403	Pomocniczy robotnik w gospodarstwie sadowniczym	1	0	1	0,00
931202	Kopacz	2	0	2	0,00
931203	Meliorant	1	0	0	0,00
931204	Oczyszczacz kanalizacyjny (kanalarz)	1	0	1	0,00
931206	Robotnik mostowy	1	0	2	0,00
931290	Pozostali robotnicy pomocniczy w budownictwie drogowym, wodnym i pokrewni	1	0	0	0,00
932901	Konserwator części	4	0	13	0,00
932902	Lagowacz	1	0	0	0,00
932903	Licznik	1	0	3	0,00
932906	Pomocnik ciastkarza	2	0	1	0,00
932907	Pomocnik lakiernika	1	0	2	0,00
932914	Wydawca materiałów	3	0	3	0,00
933301	Ładowacz	9	0	10	0,00
933390	Pozostali robotnicy pracujący przy przeładunku towarów	3	0	4	0,00
961102	Ładowacz nieczystości stałych	2	0	2	0,00
962105	Goniec	7	0	4	0,00
962106	Kolporter	7	0	6	0,00
962901	Bileter	1	0	2	0,00
962904	Szaleciarz	1	0	1	0,00

962905	Szatniarz	5	0	9	0,00
121902	Kierownik małego przedsiębiorstwa obsługi biznesu	0	0	1	0,00
122302	Kierownik działu badawczo-rozwojowego	0	0	1	0,00
132406	Kierownik przedsiębiorstwa transportowego	0	0	1	0,00
133002	Kierownik działu w przedsiębiorstwie telekomunikacyjnym	0	0	1	0,00
141201	Kierownik działu w lokalu gastronomicznym	0	0	1	0,00
142003	Kierownik hurtowni	0	0	1	0,00
211302	Chemik – technologia chemiczna	0	0	2	0,00
211406	Oceanolog	0	0	1	0,00
213206	Inżynier rybactwa	0	0	1	0,00
214403	Inżynier mechanik – maszyny i urządzenia energetyczne	0	0	1	0,00
214501	Inżynier inżynierii chemicznej	0	0	2	0,00
214503	Inżynier technologii żywności	0	0	1	0,00
214590	Pozostali inżynierowie chemicy i pokrewni	0	0	1	0,00
214605	Inżynier hutnik	0	0	1	0,00
228202	Promotor zdrowia	0	0	1	0,00
228402	Specjalista żywienia człowieka	0	0	1	0,00
231005	Nauczyciel akademicki – nauki fizyczne	0	0	1	0,00
231006	Nauczyciel akademicki – nauki humanistyczne	0	0	1	0,00
231015	Nauczyciel akademicki – nauki teologiczne	0	0	1	0,00
231090	Pozostali nauczyciele akademicy	0	0	1	0,00
233004	Nauczyciel fizyki i astronomii	0	0	1	0,00
233019	Nauczyciel przysposobienia obronnego	0	0	1	0,00
235910	Nauczyciel w placówkach pozaszkolnych	0	0	2	0,00
235990	Pozostali specjaliści nauczania i wychowania gdzie indziej niesklasyfikowani	0	0	1	0,00
241104	Specjalista do spraw rachunkowości inwestycyjnej	0	0	1	0,00
241301	Analityk giełdowy	0	0	1	0,00
241308	Specjalista do spraw ubezpieczeń społecznych	0	0	2	0,00
242107	Specjalista do spraw konsultingu	0	0	1	0,00
242214	Inspektor pracy	0	0	1	0,00
242220	Specjalista do spraw organizacji i rozwoju przemysłu	0	0	1	0,00
242225	Specjalista do spraw zamówień publicznych	0	0	2	0,00
242301	Analityk pracy	0	0	1	0,00
243104	Opiekun marki (brand manager)	0	0	1	0,00

251904	Tester systemów teleinformatycznych	0	0	1	0,00
264190	Pozostali literaci i inni autorzy tekstów	0	0	1	0,00
264311	Tłumacz języka niemieckiego	0	0	1	0,00
265202	Artysta muzyk wokalista	0	0	2	0,00
265408	Reżyser teatralny	0	0	1	0,00
265501	Aktor	0	0	1	0,00
311202	Laborant budowlany	0	0	1	0,00
311205	Technik budownictwa wodnego S	0	0	1	0,00
311302	Technik elektroenergetyk transportu szynowego S	0	0	2	0,00
311926	Technik technologii wyrobów skórzanych S	0	0	1	0,00
311932	Technik włókiennik S	0	0	1	0,00
312201	Mistrz produkcji w przemyśle chemicznym	0	0	1	0,00
313101	Elektroenergetyk elektrowni ciepłych	0	0	3	0,00
313104	Elektroenergetyk pomiarów i zabezpieczeń	0	0	1	0,00
313108	Maszynista urządzeń ciepłowniczych elektrowni	0	0	1	0,00
313110	Obchodowy bloku	0	0	1	0,00
313904	Operator zautomatyzowanej i zrobotyzowanej linii produkcyjnej w przemyśle elektromaszynowym	0	0	1	0,00
314406	Technik technologii żywności – produkcja koncentratów spożywczych	0	0	2	0,00
315105	Technik mechanik okrętowy S	0	0	1	0,00
315313	Radiooperator pokładowy	0	0	1	0,00
331102	Makler papierów wartościowych	0	0	1	0,00
333108	Technik spedytor S	0	0	1	0,00
335301	Urzędnik ubezpieczeń społecznych	0	0	1	0,00
335602	Funkcjonariusz służby penitencjarnej	0	0	1	0,00
335905	Inspektor kontroli handlu i usług	0	0	2	0,00
335909	Inspektor transportu drogowego	0	0	1	0,00
343901	Animator kultury S	0	0	1	0,00
343902	Asystent kierownika produkcji filmowej / telewizyjnej	0	0	1	0,00
351290	Pozostali technicy wsparcia informatycznego i technicznego	0	0	1	0,00
352115	Operator urządzeń transmisyjnych telewizyjnych	0	0	1	0,00
352202	Operator urządzeń radiokomunikacyjnych	0	0	1	0,00
421102	Asystent usług telekomunikacyjnych	0	0	1	0,00
421104	Kasjer walutowy	0	0	1	0,00
421490	Pozostali windykatrzy i pokrewni	0	0	2	0,00
422501	Informator ruchu	0	0	1	0,00

	pasażerskiego				
422701	Ankieter	0	0	2	0,00
431203	Pracownik w biurze maklerskim	0	0	1	0,00
431290	Pozostali pracownicy do spraw statystyki, finansów i ubezpieczeń	0	0	5	0,00
432301	Dyspozytor radio taxi	0	0	1	0,00
441290	Pozostali listonosze i pokrewni	0	0	1	0,00
515101	Inspektor hotelowy	0	0	1	0,00
516403	Opiekun zwierząt domowych	0	0	1	0,00
541315	Technik ochrony fizycznej osób i mienia S	0	0	1	0,00
541906	Ratownik wodny zawodowy	0	0	4	0,00
611190	Pozostali rolnicy upraw polowych	0	0	1	0,00
611307	Ogrodnik – uprawa grzybów jadalnych	0	0	1	0,00
611309	Ogrodnik – uprawa warzyw polowych	0	0	1	0,00
711201	Monter kamiennych elementów budowlanych	0	0	1	0,00
711606	Układacz nawierzchni drogowych	0	0	1	0,00
711701	Monter budownictwa wodnego S	0	0	1	0,00
711990	Pozostali robotnicy budowlani robót stanu surowego i pokrewni gdzie indziej niesklasyfikowani	0	0	1	0,00
712203	Parkieciarz	0	0	1	0,00
712902	Monter suchej zabudowy	0	0	1	0,00
713303	Kominiarz S	0	0	1	0,00
721203	Operator zgrzewarek	0	0	1	0,00
721302	Blacharz budowlany	0	0	1	0,00
722101	Kowal S	0	0	1	0,00
722205	Ślusarz galanterii metalowej	0	0	1	0,00
722307	Operator obrabiarek skrawających S	0	0	2	0,00
723315	Monter / konserwator urządzeń przeciwpożarowych	0	0	1	0,00
731402	Ceramik wyrobów użytkowych i ozdobnych	0	0	2	0,00
731610	Zdobnik szkła	0	0	2	0,00
731705	Rzeźbiarz w drewnie	0	0	1	0,00
731790	Pozostali rękodzielnicy wyrobów z drewna i pokrewnych materiałów	0	0	1	0,00
732109	Operator fotoskładu	0	0	1	0,00
741220	Elektromonter urządzeń sygnalizacyjnych	0	0	1	0,00
741301	Elektromonter linii kablowych	0	0	1	0,00
742102	Monter - elektronik S	0	0	1	0,00
742106	Monter elektronik – elektroniczny sprzęt sygnalizacyjny i systemy sygnalizacyjne	0	0	1	0,00
742108	Monter elektronik – naprawa sprzętu audiowizualnego	0	0	2	0,00

742110	Monter elektronik – układy elektroniczne automatyki przemysłowej	0	0	2	0,00
742203	Monter sieci telekomunikacyjnych	0	0	2	0,00
751290	Pozostali piekarze, cukiernicy i pokrewni	0	0	1	0,00
751302	Serowar	0	0	1	0,00
752106	Suszarniowy drewna	0	0	1	0,00
752190	Pozostali robotnicy przygotowujący drewno i pokrewni	0	0	1	0,00
752306	Polerowacz wyrobów z drewna	0	0	1	0,00
753102	Gorseciarka	0	0	1	0,00
753603	Obuwnik miarowy	0	0	1	0,00
811490	Pozostali operatorzy maszyn i urządzeń do produkcji wyrobów cementowych, kamiennych i pokrewni	0	0	1	0,00
813111	Operator urządzeń do produkcji chemikaliów nieorganicznych	0	0	1	0,00
813290	Pozostali operatorzy urządzeń do produkcji materiałów światłoczułych i obróbki filmów	0	0	1	0,00
814203	Odlewnik wyrobów z materiałów polimerowych	0	0	1	0,00
815603	Operator urządzeń montażowych obuwia	0	0	1	0,00
815990	Pozostali operatorzy maszyn do produkcji wyrobów włókienniczych, futrzarskich i skórzanych gdzie indziej niesklasyfikowani	0	0	1	0,00
816001	Aparatowy produkcji drożdży	0	0	1	0,00
816015	Operator urządzeń do produkcji tłuszczów roślinnych	0	0	1	0,00
816031	Operator urządzeń przetwórstwa ziemniaczanego	0	0	1	0,00
817113	Operator urządzeń rozwłókniających	0	0	1	0,00
817205	Operator skrawarek drewna	0	0	1	0,00
818302	Operator urządzeń do mycia, napełniania i zamykania butelek	0	0	1	0,00
821106	Monter mechanizmów i przyrządów precyzyjnych	0	0	1	0,00
821116	Monter urządzeń sterowania ruchem kolejowym	0	0	1	0,00
821190	Pozostali monterzy maszyn i urządzeń mechanicznych	0	0	2	0,00
821202	Monter elektrycznego sprzętu gospodarstwa domowego	0	0	1	0,00
821204	Monter maszyn elektrycznych	0	0	1	0,00
821302	Monter elektronicznego wyposażenia maszyn i urządzeń	0	0	2	0,00
821905	Monter wyrobów z drewna	0	0	2	0,00
831201	Dróżnik przejazdowy	0	0	1	0,00
831211	Zwrotniczy	0	0	1	0,00

834312	Operator śluzy, jazu, zapory i pompowni	0	0	1	0,00
834316	Operator żurawia jezdniowego	0	0	1	0,00
912101	Maglarz	0	0	1	0,00
921201	Pomocniczy robotnik przy hodowli zwierząt	0	0	1	0,00
932909	Pomocnik mleczarski	0	0	1	0,00
933305	Robotnik na rampie	0	0	1	0,00
962103	Dostawca potraw	0	0	1	0,00

Tabela 11 Zawody zrównoważone w Bydgoszczy w I półroczu 2011 roku

Kod zawodu	Nazwa zawodu	Nowe rejestracje bezrobotnych w okresie	Wolne miejsca pracy i miejsca aktywizacji zawodowej w okresie	Stan bezrobotnych w końcu okresu	Wskaźnik intensywności nadwyżki/deficytu
711402	Betoniarz - zbrojarz S	20	22	23	1,10
112007	Dyrektor generalny	2	2	1	1,00
132404	Kierownik magazynu	3	3	4	1,00
214903	Inżynier automatyki i robotyki	2	2	2	1,00
216503	Inżynier geodeta – geodezja inżynieryjno-przemysłowa	1	1	1	1,00
228103	Farmaceuta – farmacja apteczna	2	2	2	1,00
235205	Nauczyciel upośledzonych umysłowo (oligofrenopedagog)	1	1	1	1,00
243305	Specjalista do spraw sprzedaży	25	25	25	1,00
251401	Programista aplikacji	2	2	0	1,00
264104	Redaktor wydawniczy	1	1	2	1,00
264304	Tłumacz języka angielskiego	1	1	0	1,00
311508	Technik mechanik maszyn i urządzeń	1	1	0	1,00
313290	Pozostali operatorzy urządzeń do spalania odpadów, uzdatniania wody i pokrewni	1	1	1	1,00
314401	Kontroler jakości produktów spożywczych	1	1	1	1,00
321101	Operator systemów sterylizacji artykułów sanitarnych, sprzętu i aparatów medycznych	1	1	0	1,00
321201	Technik analityki medycznej	2	2	2	1,00
325101	Asystentka stomatologiczna S	1	1	1	1,00
334302	Asystent dyrektora	3	3	5	1,00
343301	Bibliotekarz S	1	1	1	1,00
421403	Windykator	1	1	1	1,00
432390	Pozostali pracownicy do spraw transportu	5	5	9	1,00
511204	Kontroler biletów	5	5	2	1,00
514203	Manikiurzystka	1	1	3	1,00
516502	Instruktor nauki jazdy	1	1	2	1,00
522304	Sprzedawca w branży spożywczej	1	1	0	1,00
541101	Strażak	1	1	3	1,00
611303	Ogrodnik S	9	9	9	1,00

711903	Monter rusztowań	2	2	1	1,00
712690	Pozostali monterzy instalacji i urządzeń sanitarnych	1	1	2	1,00
712901	Monter płyt kartonowo - gipsowych	1	1	1	1,00
721209	Zgrzewacz	1	1	2	1,00
722312	Szlifierz metali	5	5	7	1,00
723190	Pozostali mechanicy pojazdów samochodowych	1	1	1	1,00
723401	Mechanik pojazdów jednośladowych	1	1	2	1,00
732190	Pozostali pracownicy przy pracach przygotowawczych do druku	1	1	2	1,00
732202	Drukarz sitodrukowy	1	1	2	1,00
752310	Tokarz w drewnie	1	1	1	1,00
812102	Hartownik	1	1	1	1,00
818206	Palacz kotłów parowych	2	2	1	1,00
722301	Frezer	16	15	29	0,94

Tabela 12 Zawody MAX w Bydgoszczy w I półroczu 2011 roku

Kod zawodu	Nazwa zawodu	Nowe rejestracje bezrobotnych w okresie	Wolne miejsca pracy i miejsca aktywizacji zawodowej w okresie	Stan bezrobotnych w końcu okresu	Wskaźnik intensywności nadwyżki/deficytu
121990	Pozostali kierownicy do spraw obsługi biznesu i zarządzania gdzie indziej niesklasyfikowani	0	2	0	0,00
132405	Kierownik przedsiębiorstwa spedycyjnego	0	2	0	0,00
134690	Pozostali kierownicy instytucji finansowych i ubezpieczeniowych	0	18	0	0,00
214490	Pozostali inżynierowie mechanicy	0	1	1	0,00
214914	Inżynier technologii drewna	0	1	0	0,00
215104	Inżynier elektryk – automatyk	0	2	0	0,00
216590	Pozostali kartografowie i geodeci	0	3	1	0,00
216604	Projektant grafiki	0	1	0	0,00
216605	Projektant grafiki stron internetowych	0	1	0	0,00
216690	Pozostali projektanci grafiki i multimediów	0	1	0	0,00
221202	Lekarz – anestezjologia i intensywna terapia	0	1	0	0,00
221235	Lekarz – medycyna ratunkowa	0	2	0	0,00
224001	Ratownik medyczny specjalista	0	2	1	0,00
232002	Nauczyciel przedmiotów zawodowych artystycznych	0	5	0	0,00
232090	Pozostali nauczyciele kształcenia zawodowego	0	5	0	0,00
233014	Nauczyciel języka włoskiego	0	1	0	0,00
234103	Nauczyciel informatyki w szkole podstawowej	0	1	0	0,00

235290	Pozostali nauczyciele szkół specjalnych	0	2	0	0,00
235401	Nauczyciel muzyki w placówkach pozaszkolnych	0	1	0	0,00
235905	Nauczyciel konsultant	0	3	0	0,00
235913	Specjalista do spraw zarządzania w oświacie	0	2	0	0,00
235915	Wykładowca na kursach (edukator, trener)	0	10	0	0,00
241204	Doradca podatkowy	0	1	0	0,00
242309	Specjalista do spraw rekrutacji pracowników	0	1	0	0,00
242402	Specjalista do spraw rozwoju zawodowego	0	1	0	0,00
261101	Adwokat	0	1	0	0,00
261903	Asystent sędziego	0	7	0	0,00
261990	Pozostali specjaliści z dziedziny prawa gdzie indziej niesklasyfikowani	0	1	2	0,00
263303	Historyk sztuki	0	1	1	0,00
263506	Wychowawca w jednostkach penitencjarnych	0	1	0	0,00
311201	Kosztorysant budowlany	0	5	1	0,00
311305	Technik elektryk samochodowy	0	3	0	0,00
311390	Pozostali technicy elektrycy	0	1	0	0,00
311602	Technik przetwórstwa tworzyw sztucznych	0	10	0	0,00
311690	Pozostali technicy chemicy i pokrewni	0	1	0	0,00
311909	Technik automatyk	0	4	0	0,00
311917	Technik organizacji produkcji	0	3	0	0,00
323006	Instruktor hipoterapii	0	1	0	0,00
324001	Laborant weterynaryjny	0	1	0	0,00
325302	Technik optyk S	0	1	0	0,00
325509	Technik bezpieczeństwa i higieny pracy S	0	1	0	0,00
332101	Agent ubezpieczeniowy	0	75	4	0,00
333107	Technik logistyki S	0	3	1	0,00
333901	Agent usług artystycznych	0	2	0	0,00
335906	Inspektor ochrony przeciwpożarowej	0	2	0	0,00
335908	Inspektor sanitarny	0	1	0	0,00
342304	Instruktor odnowy biologicznej	0	1	0	0,00
342305	Instruktor rekreacji ruchowej	0	2	0	0,00
343202	Dekorator wnętrz	0	1	3	0,00
343203	Florysta S	0	4	1	0,00
343302	Pracownik galerii / muzeum	0	5	0	0,00
343403	Technik organizacji usług gastronomicznych S	0	2	1	0,00
351401	Administrator stron internetowych	0	1	0	0,00
411003	Pracownik kancelaryjny	0	4	2	0,00
421302	Pracownik lombardu	0	1	0	0,00
431202	Pracownik do spraw ubezpieczeń	0	11	1	0,00
441403	Technik archiwista S	0	1	0	0,00
512090	Pozostali kucharze	0	1	0	0,00

522202	Kierownik stoiska w markecie	0	1	0	0,00
522306	Technik księgarstwa S	0	1	0	0,00
524301	Akwizytor	0	1	2	0,00
524403	Sprzedawca na telefon	0	18	0	0,00
541901	Pracownik obsługi monitoringu	0	1	0	0,00
711904	Robotnik rozbiórki budowli	0	7	0	0,00
712990	Pozostali robotnicy budowlani robót wykończeniowych i pokrewni gdzie indziej niesklasyfikowani	0	4	4	0,00
713104	Szpachlarz	0	1	0	0,00
713208	Piaskarz	0	3	0	0,00
721205	Spawacz metodą MIG	0	2	0	0,00
721206	Spawacz metodą TIG	0	7	0	0,00
721401	Monter bram	0	2	0	0,00
722290	Pozostali ślusarze i pokrewni	0	17	0	0,00
722311	Strugacz	0	2	0	0,00
722490	Pozostali szlifierze narzędzi i polerowacze metali	0	1	0	0,00
723309	Mechanik maszyn szwalniczych	0	1	0	0,00
741190	Pozostali elektrycy budowlani i pokrewni	0	1	0	0,00
753201	Konstruktor odzieży	0	2	0	0,00
753390	Pozostałe szwaczki, hafciarki i pokrewni	0	7	0	0,00
812190	Pozostali operatorzy maszyn i urządzeń do produkcji i przetwórstwa metali	0	4	1	0,00
813134	Operator urządzeń przemysłu chemicznego S	0	1	0	0,00
814204	Operator maszyn i urządzeń do produkcji okien z tworzyw sztucznych	0	15	0	0,00
814290	Pozostali operatorzy maszyn do produkcji wyrobów z tworzyw sztucznych	0	14	2	0,00
816090	Pozostali operatorzy maszyn do produkcji wyrobów spożywczych i pokrewni	0	8	2	0,00
821390	Pozostali monterzy sprzętu elektronicznego	0	1	0	0,00
831102	Kierowca lokomotywy spalinowej	0	1	0	0,00
834101	Kierowca ciągnika rolniczego	0	5	2	0,00
834202	Operator maszyn drogowych	0	1	0	0,00
834290	Pozostali operatorzy sprzętu do robót ziemnych i urządzeń pokrewnych	0	11	1	0,00
911101	Pomoc domowa	0	228	0	0,00
933308	Tragarz	0	2	0	0,00
933309	Wagowy	0	1	1	0,00
941202	Zmywacz naczyń	0	1	0	0,00
951003	Rozlepiacz afiszy	0	1	0	0,00

Tabela 13 Zawody deficytowe w Powiecie Bydgoskim w I półroczu 2011 roku

Kod zawodu	Nazwa zawodu	Nowe rejestracje bezrobotnych w okresie	Wolne miejsca pracy i miejsca aktywizacji zawodowej w okresie	Stan bezrobotnych w końcu okresu	Wskaźnik intensywności nadwyżki/deficytu
721290	Pozostali spawacze i pokrewni	1	14	1	14,00
541307	Pracownik ochrony fizycznej bez licencji	1	10	2	10,00
741103	Elektryk S	2	14	1	7,00
722308	Operator obrabiarek sterowanych numerycznie	1	6	1	6,00
931203	Meliorant	4	19	4	4,75
242307	Specjalista do spraw kadr	2	8	3	4,00
816010	Operator urządzeń do produkcji napojów bezalkoholowych	1	4	0	4,00
932913	Sortowacz	2	8	3	4,00
515303	Robotnik gospodarczy	75	272	125	3,63
531102	Opiekun dzieci na przejściach dla pieszych	3	10	2	3,33
311590	Pozostali technicy mechanicy	1	3	2	3,00
811105	Operator koparko – ładowarki	1	3	2	3,00
411004	Technik prac biurowych S	10	24	23	2,40
524502	Sprzedawca w stacji paliw	1	2	3	2,00
711402	Betoniarz - zbrojarz S	2	4	1	2,00
712101	Dekarz S	1	2	3	2,00
712204	Posadzkarz S	1	2	1	2,00
713202	Lakiernik proszkowy	1	2	2	2,00
722312	Szlifierz metali	1	2	5	2,00
831210	Ustawiacz	1	2	0	2,00
962902	Dozorca	4	8	9	2,00
931202	Kopacz	4	7	5	1,75
711501	Cieśla S	3	5	5	1,67
243305	Specjalista do spraw sprzedaży	5	7	4	1,40
711503	Stolarz budowlany	8	11	14	1,38
332203	Przedstawiciel handlowy	16	21	12	1,31
523002	Kasjer handlowy	5	6	11	1,20
351203	Technik informatyk S	17	20	28	1,18

Tabela 14 Zawody nadwyżkowe w Powiecie Bydgoskim w I półroczu 2011 roku

Kod zawodu	Nazwa zawodu	Nowe rejestracje bezrobotnych w okresie	Wolne miejsca pracy i miejsca aktywizacji zawodowej w okresie	Stan bezrobotnych w końcu okresu	Wskaźnik intensywności nadwyżki/deficytu
432103	Magazynier	24	20	28	0,83
234201	Nauczyciel przedszkola	4	3	7	0,75
713102	Malarz budowlany	16	12	17	0,75
911207	Sprzątaczką biurowa	39	28	50	0,72
712703	Monter instalacji wentylacyjnych i klimatyzacyjnych	7	5	3	0,71
334306	Technik administracji S	16	11	22	0,69

311303	Technik elektryk S	3	2	6	0,67
524902	Doradca klienta	3	2	2	0,67
832203	Kierowca samochodu osobowego	6	4	8	0,67
931301	Robotnik budowlany	30	19	50	0,63
833203	Kierowca samochodu ciężarowego	27	17	22	0,63
721306	Błacharz samochodowy S	9	5	13	0,56
722301	Frezer	9	5	10	0,56
214407	Inżynier mechanik – technologia mechaniczna	2	1	2	0,50
242108	Specjalista do spraw logistyki	2	1	2	0,50
265201	Artysta muzyk instrumentalista	2	1	2	0,50
321301	Technik farmaceutyczny S	2	1	1	0,50
332302	Zaopatrzeniowiec	6	3	6	0,50
341203	Opiekun w domu pomocy społecznej S	2	1	0	0,50
441203	Listonosz	2	1	3	0,50
621001	Drwal / pilarz drzew	2	1	7	0,50
723312	Mechanik silników spalinowych	2	1	0	0,50
742110	Monter elektronik – układy elektroniczne automatyki przemysłowej	2	1	1	0,50
752305	Pilarz	2	1	1	0,50
911203	Pokojowa	2	1	7	0,50
814208	Operator wtryskarki	9	4	9	0,44
962990	Pozostali pracownicy przy pracach prostych gdzie indziej niesklasyfikowani	9	4	9	0,44
522305	Technik handlowiec S	25	11	36	0,44
941201	Pomoc kuchenna	12	5	22	0,42
752208	Stolarz meblowy	17	7	18	0,41
243106	Specjalista do spraw marketingu i handlu	10	4	17	0,40
933304	Robotnik magazynowy	13	5	16	0,38
222101	Pielęgniarka	3	1	2	0,33
233008	Nauczyciel języka angielskiego	6	2	7	0,33
311104	Technik geodeta S	3	1	2	0,33
412001	Sekretarka	6	2	5	0,33
722307	Operator obrabiarek skrawających S	3	1	3	0,33
832202	Kierowca samochodu dostawczego	3	1	2	0,33
911102	Sprzątaczką domowa	3	1	2	0,33
524404	Telemarketer	7	2	6	0,29
213207	Inżynier zootechniki	4	1	5	0,25
242190	Pozostali specjaliści do spraw zarządzania i organizacji	4	1	2	0,25
343301	Bibliotekarz S	4	1	1	0,25
611306	Ogrodnik terenów zieleni	8	2	16	0,25
711601	Brukarz	4	1	7	0,25
834401	Kierowca operator wózków jezdniowych	4	1	8	0,25
752205	Stolarz S	54	12	68	0,22
741203	Elektromechanik pojazdów samochodowych S	14	3	16	0,21

431101	Asystent do spraw księgowości	5	1	4	0,20
722314	Tokarz w metalu	27	5	31	0,19
512001	Kucharz S	49	9	74	0,18
711202	Murarz S	83	15	106	0,18
325905	Opiekunka dziecięca S	6	1	9	0,17
514202	Kosmetyczka	6	1	7	0,17
513101	Kelner S	21	3	22	0,14
711502	Cieśla szalunkowy	7	1	10	0,14
311922	Technik technologii drewna S	8	1	9	0,13
753202	Krojczy	8	1	7	0,13
932990	Pozostali robotnicy przy pracach prostych w przemyśle	35	4	36	0,11
311204	Technik budownictwa S	9	1	15	0,11
411090	Pozostali pracownicy obsługi biurowej	9	1	9	0,11
834101	Kierowca ciągnika rolniczego	9	1	17	0,11
741101	Elektromonter instalacji elektrycznych	10	1	15	0,10
932101	Pakowacz	20	2	17	0,10
723103	Mechanik pojazdów samochodowych S	44	4	56	0,09
522301	Sprzedawca S	314	28	443	0,09
713203	Lakiernik samochodowy	12	1	12	0,08
722204	Ślusarz S	99	8	157	0,08
751204	Piekarz S	28	2	40	0,07
753303	Szwaczka	42	3	61	0,07
512002	Kucharz małej gastronomii S	36	2	52	0,06
751201	Cukiernik S	36	2	51	0,06
311504	Technik mechanik S	41	2	67	0,05
331403	Technik ekonomista S	83	2	127	0,02
011101	Oficer sił zbrojnych	1	0	1	0,00
031101	Żołnierz szeregowy	3	0	3	0,00
112015	Dyrektor techniczny	1	0	0	0,00
112016	Dyrektor wykonawczy	1	0	1	0,00
112017	Prezes	1	0	1	0,00
121303	Naczelnik / kierownik wydziału	2	0	2	0,00
122102	Kierownik działu sprzedaży	7	0	6	0,00
122202	Kierownik działu reklamy / promocji / public relations	1	0	1	0,00
132103	Kierownik działu produkcji	1	0	1	0,00
132301	Kierownik budowy	1	0	0	0,00
132404	Kierownik magazynu	1	0	1	0,00
134501	Dyrektor szkoły	1	0	0	0,00
141201	Kierownik działu w lokalu gastronomicznym	1	0	0	0,00
141202	Kierownik lokalu gastronomicznego	1	0	1	0,00
142001	Kierownik działu w handlu detalicznym	4	0	3	0,00
143990	Pozostali kierownicy do spraw innych typów usług gdzie indziej niesklasyfikowani	1	0	0	0,00
211103	Fizyk	1	0	1	0,00
211402	Geograf	11	0	5	0,00
211490	Pozostali specjaliści nauk o	1	0	0	0,00

	Ziemi				
212004	Statystyk	1	0	0	0,00
212090	Pozostali matematycy, statystycy i pokrewni	1	0	0	0,00
213105	Biolog	8	0	5	0,00
213106	Biotechnolog	4	0	3	0,00
213205	Inżynier rolnictwa	4	0	10	0,00
213303	Specjalista ochrony środowiska	7	0	7	0,00
214202	Inżynier budownictwa – budownictwo ogólne	2	0	0	0,00
214302	Inżynier inżynierii środowiska – gospodarka wodna i hydrologia	1	0	2	0,00
214305	Inżynier inżynierii środowiska – oczyszczanie miast i gospodarka odpadami	2	0	2	0,00
214306	Inżynier inżynierii środowiska – systemy wodociągowe i kanalizacyjne	1	0	1	0,00
214406	Inżynier mechanik – środki transportu	2	0	2	0,00
214490	Pozostali inżynierowie mechanicy	1	0	1	0,00
214501	Inżynier inżynierii chemicznej	1	0	1	0,00
214502	Inżynier technologii chemicznej	1	0	2	0,00
214903	Inżynier automatyki i robotyki	2	0	1	0,00
215103	Inżynier elektryk	1	0	1	0,00
215301	Inżynier telekomunikacji	2	0	2	0,00
216101	Architekt	2	0	3	0,00
216604	Projektant grafiki	1	0	1	0,00
221101	Lekarz	1	0	1	0,00
222201	Pielęgniarka specjalista organizacji i zarządzania	2	0	1	0,00
223101	Położna	1	0	3	0,00
227101	Diagnosta laboratoryjny	3	0	2	0,00
228103	Farmaceuta – farmacja apteczna	1	0	1	0,00
228301	Fizjoterapeuta	5	0	3	0,00
228502	Logopeda	2	0	1	0,00
232004	Nauczyciel przedmiotów zawodowych medycznych	1	0	1	0,00
233001	Nauczyciel biologii	2	0	3	0,00
233006	Nauczyciel historii	1	0	1	0,00
233007	Nauczyciel informatyki / technologii informacyjnej	1	0	2	0,00
233011	Nauczyciel języka niemieckiego	1	0	1	0,00
233015	Nauczyciel matematyki	4	0	6	0,00
233021	Nauczyciel techniki	1	0	2	0,00
233025	Nauczyciel wychowania fizycznego	4	0	4	0,00
234102	Nauczyciel historii i społeczeństwa w szkole podstawowej	1	0	0	0,00
234113	Nauczyciel nauczania początkowego	1	0	4	0,00
235107	Pedagog	27	0	26	0,00

235205	Nauczyciel upośledzonych umysłowo (oligofrenopedagog)	1	0	1	0,00
235914	Wychowawca w placówkach oświatowych, wychowawczych i opiekuńczych	1	0	1	0,00
241202	Doradca finansowy	1	0	1	0,00
241304	Specjalista bankowości	1	0	2	0,00
241306	Specjalista do spraw finansów	4	0	4	0,00
242209	Inspektor kontroli skarbowej	1	0	1	0,00
242210	Inspektor nadzoru bankowego	1	0	1	0,00
242211	Inspektor nadzoru budowlanego	1	0	1	0,00
242217	Specjalista administracji publicznej	13	0	10	0,00
242218	Specjalista do spraw badań społeczno-ekonomicznych	2	0	1	0,00
242222	Specjalista do spraw organizacji usług gastronomicznych, hotelarskich i turystycznych	17	0	13	0,00
242224	Specjalista do spraw stosunków międzynarodowych	3	0	1	0,00
242304	Doradca zawodowy	3	0	3	0,00
242490	Pozostali specjaliści do spraw szkoleń zawodowych i rozwoju kadr	1	0	1	0,00
243203	Specjalista do spraw public relations	1	0	0	0,00
243301	Inżynier sprzedaży	1	0	1	0,00
243302	Opiekun klienta	3	0	2	0,00
244101	Pośrednik w obrocie nieruchomościami	1	0	0	0,00
244190	Pozostali specjaliści do spraw rynku nieruchomości	1	0	1	0,00
251290	Pozostali specjaliści do spraw rozwoju systemów informatycznych	1	0	1	0,00
251902	Specjalista zastosowań informatyki	5	0	4	0,00
252302	Inżynier systemów i sieci komputerowych	2	0	2	0,00
261901	Asystent prawny	2	0	2	0,00
262206	Specjalista informacji naukowej, technicznej i ekonomicznej	1	0	1	0,00
263102	Ekonomista	8	0	10	0,00
263201	Archeolog	3	0	1	0,00
263202	Etnograf	2	0	0	0,00
263203	Kulturoznawca	2	0	2	0,00
263204	Socjolog	4	0	1	0,00
263302	Historyk	2	0	1	0,00
263304	Politolog	5	0	4	0,00
263401	Psycholog	1	0	2	0,00
263504	Specjalista pracy socjalnej	3	0	2	0,00
263505	Specjalista resocjalizacji	1	0	1	0,00
263506	Wychowawca w jednostkach penitencjarnych	1	0	1	0,00

264201	Dziennikarz	1	0	1	0,00
264301	Filolog – filologia klasyczna	1	0	0	0,00
264302	Filolog – filologia obcojęzyczna	2	0	3	0,00
264303	Filolog – filologia polska	3	0	7	0,00
264304	Tłumacz języka angielskiego	1	0	0	0,00
265102	Artysta grafik	2	0	1	0,00
265606	Spiker radiowy	1	0	1	0,00
311101	Laborant chemiczny	2	0	4	0,00
311103	Technik analityk S	2	0	0	0,00
311201	Kosztorysant budowlany	1	0	1	0,00
311203	Technik architekt	1	0	1	0,00
311206	Technik drogownictwa S	1	0	0	0,00
311301	Kontroler jakości wyrobów elektrycznych	1	0	0	0,00
311408	Technik elektronik S	6	0	12	0,00
311512	Technik mechanizacji rolnictwa S	1	0	1	0,00
311603	Technik technologii chemicznej S	5	0	3	0,00
311707	Technik wiertnik S	1	0	0	0,00
311890	Pozostali kreślarze	3	0	3	0,00
311902	Kontroler jakości połączeń spawanych	1	0	1	0,00
311906	Pracownik obsługi bankomatów	1	0	0	0,00
311909	Technik automatyk	1	0	2	0,00
311918	Technik poligraf S	3	0	2	0,00
311921	Technik technologii ceramicznej S	1	0	0	0,00
311924	Technik technologii odzieży S	8	0	10	0,00
311928	Technik transportu kolejowego S	1	0	2	0,00
311990	Pozostali technicy nauk fizycznych i technicznych gdzie indziej niesklasyfikowani	1	0	3	0,00
313990	Pozostali kontrolerzy (sterowniczy) procesów przemysłowych gdzie indziej niesklasyfikowani	1	0	1	0,00
314205	Technik ogrodnik S	3	0	5	0,00
314207	Technik rolnik S	6	0	22	0,00
314290	Pozostali technicy rolnictwa i pokrewni	1	0	1	0,00
314301	Technik leśnik S	3	0	4	0,00
314403	Technik technologii żywności S	3	0	3	0,00
314404	Technik technologii żywności – cukrownictwo	2	0	2	0,00
314406	Technik technologii żywności – produkcja koncentratów spożywczych	1	0	2	0,00
314407	Technik technologii żywności – produkcja piekarsko-ciastkarska	4	0	5	0,00
314411	Technik technologii żywności – przetwórstwo mięsne	1	0	4	0,00
315104	Stermotorzysta żeglugi śródlądowej	1	0	1	0,00
315313	Radiooperator pokładowy	1	0	0	0,00

315316	Technik awionik S	1	0	0	0,00
321103	Technik elektroradiolog S	1	0	1	0,00
321201	Technik analityki medycznej	2	0	2	0,00
322001	Dietetyk S	3	0	2	0,00
322002	Technik żywienia i gospodarstwa domowego S	9	0	16	0,00
325401	Technik fizjoterapii	4	0	3	0,00
325402	Technik masażyста S	2	0	0	0,00
325502	Inspektor bezpieczeństwa i higieny pracy	1	0	2	0,00
325509	Technik bezpieczeństwa i higieny pracy S	1	0	1	0,00
325511	Technik ochrony środowiska S	3	0	5	0,00
325907	Terapeuta zajęciowy S	6	0	6	0,00
325990	Pozostały średni personel do spraw zdrowia gdzie indziej niesklasyfikowany	1	0	1	0,00
331104	Pracownik obsługi produktów finansowych	1	0	1	0,00
331290	Pozostali pracownicy do spraw kredytów, pożyczek i pokrewni	1	0	2	0,00
331402	Technik agrobiznesu S	9	0	6	0,00
332201	Ekspozytor towarów (merchandiser)	1	0	1	0,00
332202	Pracownik centrum elektronicznej obsługi klienta	1	0	0	0,00
333105	Spedytor	1	0	0	0,00
333108	Technik spedytor S	1	0	0	0,00
333301	Pośrednik pracy	1	0	1	0,00
334390	Pozostali pracownicy administracyjni i sekretarze biura zarządu	10	0	11	0,00
335101	Funkcjonariusz celny	1	0	1	0,00
335290	Pozostali urzędnicy do spraw podatków	1	0	1	0,00
335590	Pozostali policjanci służby kryminalnej	1	0	0	0,00
341201	Asystent osoby niepełnosprawnej S	1	0	0	0,00
342390	Pozostali instruktorzy fitness i rekreacji ruchowej	1	0	1	0,00
343104	Fototechnik S	1	0	0	0,00
343203	Florysta S	2	0	3	0,00
343204	Plastyk S	1	0	3	0,00
343402	Szef kuchni (kuchmistrz)	2	0	1	0,00
343403	Technik organizacji usług gastronomicznych S	1	0	0	0,00
343990	Pozostały średni personel w zakresie działalności artystycznej i kulturalnej gdzie indziej niesklasyfikowany	1	0	0	0,00
351103	Technik teleinformatyk S	2	0	2	0,00
352203	Technik telekomunikacji S	3	0	3	0,00
413101	Maszynistka	1	0	3	0,00
421101	Asystent usług pocztowych	1	0	1	0,00
421103	Kasjer bankowy	2	0	2	0,00
421106	Kontroler rozliczeń pieniężnych	1	0	1	0,00

421290	Pozostali bukmacherzy, krupierzy i pokrewni	1	0	1	0,00
422103	Technik obsługi turystycznej S	3	0	8	0,00
422301	Operator centrali telefonicznej	1	0	2	0,00
422402	Technik hotelarstwa S	9	0	9	0,00
422590	Pozostali pracownicy biur informacji	2	0	1	0,00
422603	Rejestratorka medyczna	2	0	1	0,00
431102	Fakturzystka	2	0	4	0,00
431290	Pozostali pracownicy do spraw statystyki, finansów i ubezpieczeń	1	0	1	0,00
432302	Dyspozytor transportu samochodowego	1	0	1	0,00
432390	Pozostali pracownicy do spraw transportu	1	0	3	0,00
441201	Ekspedient pocztowy	2	0	4	0,00
441502	Pracownik do spraw socjalnych	1	0	1	0,00
511201	Kierownik pociągu	1	0	1	0,00
511304	Przewodnik turystyczny terenowy	1	0	1	0,00
513202	Barman	7	0	8	0,00
514101	Fryzjer S	43	0	54	0,00
514105	Technik usług fryzjerskich S	5	0	4	0,00
514207	Technik usług kosmetycznych S	4	0	4	0,00
514208	Wizażystka / stylistka	1	0	0	0,00
516990	Pozostali pracownicy usług osobistych gdzie indziej niesklasyfikowani	1	0	2	0,00
522103	Właściciel małego sklepu	1	0	1	0,00
522201	Kierownik sali sprzedaży	4	0	1	0,00
524101	Modelka / model prezentacji ubiorów	1	0	0	0,00
524302	Konsultant / agent sprzedaży bezpośredniej	2	0	2	0,00
524904	Hostessa	3	0	2	0,00
531103	Opiekunka dzieci w drodze do szkoły	3	0	3	0,00
532201	Opiekunka domowa	5	0	9	0,00
532202	Siostra PCK	1	0	2	0,00
532904	Sanitariusz szpitalny	2	0	2	0,00
541306	Portier	5	0	7	0,00
541308	Pracownik ochrony fizycznej I stopnia	1	0	2	0,00
541390	Pozostali pracownicy ochrony osób i mienia	7	0	8	0,00
541906	Ratownik wodny zawodowy	2	0	1	0,00
611104	Rolnik upraw polowych	2	0	6	0,00
611190	Pozostali rolnicy upraw polowych	3	0	8	0,00
611390	Pozostali ogrodnicy	1	0	3	0,00
611403	Rolnik upraw mieszanych	1	0	1	0,00
613003	Rolnik S	5	0	13	0,00
621002	Robotnik leśny	5	0	11	0,00
633001	Rolnik produkcji roślinnej i zwierzęcej pracujący na własne potrzeby	1	0	3	0,00

711101	Konserwator budynków	1	0	1	0,00
711301	Kamieniarz S	1	0	5	0,00
711404	Zbrojarz	3	0	3	0,00
711603	Monter nawierzchni kolejowej S	1	0	2	0,00
711990	Pozostali robotnicy budowlani robót stanu surowego i pokrewni gdzie indziej niesklasyfikowani	1	0	1	0,00
712601	Hydraulik	11	0	18	0,00
712602	Monter instalacji centralnego ogrzewania i ciepłej wody	5	0	4	0,00
712604	Monter instalacji i urządzeń sanitarnych S	4	0	2	0,00
712612	Monter sieci wodnych i kanalizacyjnych	4	0	5	0,00
712701	Mechanik urządzeń chłodniczych	1	0	1	0,00
713101	Malarz - tapeciarz S	10	0	19	0,00
713201	Lakiernik S	1	0	0	0,00
721102	Formierz odlewnik	1	0	3	0,00
721207	Spawacz ręczny gazowy	1	0	4	0,00
721208	Spawacz ręczny łukiem elektrycznym	5	0	4	0,00
721301	Blacharz S	3	0	6	0,00
721302	Blacharz budowlany	2	0	0	0,00
721303	Blacharz izolacji przemysłowych S	1	0	0	0,00
721404	Monter konstrukcji stalowych	1	0	0	0,00
721405	Oczyszczacz konstrukcji stalowych	1	0	1	0,00
721490	Pozostali robotnicy przygotowujący i wznoszący konstrukcje metalowe	1	0	1	0,00
722101	Kowal S	1	0	1	0,00
722206	Ślusarz narzędziowy	1	0	3	0,00
722303	Operator maszyn do obróbki skrawaniem	2	0	0	0,00
722304	Operator maszyn do produkcji wyrobów z drutu, lin, siatek i kabli	3	0	3	0,00
722306	Operator maszyn i urządzeń do produkcji opakowań blaszanych	1	0	1	0,00
722316	Wiertacz w metalu	2	0	3	0,00
723101	Mechanik autobusów	1	0	1	0,00
723104	Mechanik samochodów ciężarowych	4	0	3	0,00
723105	Mechanik samochodów osobowych	25	0	43	0,00
723190	Pozostali mechanicy pojazdów samochodowych	2	0	2	0,00
723303	Mechanik maszyn i urządzeń budowlanych i melioracyjnych	7	0	8	0,00
723304	Mechanik maszyn i urządzeń do obróbki metali	5	0	6	0,00
723307	Mechanik maszyn i urządzeń przemysłowych	15	0	18	0,00
723308	Mechanik maszyn rolniczych	1	0	3	0,00
723310	Mechanik - monter maszyn i urządzeń S	1	0	0	0,00

723313	Mechanik taboru kolejowego	3	0	3	0,00
723390	Pozostali mechanicy maszyn i urządzeń rolniczych i przemysłowych	2	0	2	0,00
731102	Mechanik automatyki przemysłowej i urządzeń precyzyjnych S	1	0	3	0,00
731106	Zegarmistrz S	1	0	0	0,00
731401	Ceramik wyrobów ceramiki budowlanej	1	0	1	0,00
731402	Ceramik wyrobów użytkowych i ozdobnych	1	0	1	0,00
731407	Odlewnik wyrobów ceramicznych	1	0	1	0,00
731490	Pozostali ceramicy i pokrewni	1	0	1	0,00
731602	Galwanizer	1	0	2	0,00
732101	Fotograf poligraficzny	1	0	1	0,00
732109	Operator fotoskładu	1	0	1	0,00
732205	Maszynista maszyn offsetowych	1	0	2	0,00
732290	Pozostali drukarze	1	0	1	0,00
741201	Elektromechanik S	4	0	8	0,00
741202	Elektromechanik elektrycznych przyrządów pomiarowych	8	0	16	0,00
741207	Elektromonter (elektryk) zakładowy	9	0	8	0,00
741217	Elektromonter telekomunikacyjnych urządzeń zasilających	1	0	1	0,00
742102	Monter - elektronik S	1	0	2	0,00
742108	Monter elektronik – naprawa sprzętu audiowizualnego	2	0	2	0,00
742111	Monter elektronik – urządzenia radiokomunikacyjne	1	0	1	0,00
742201	Monter instalacji i urządzeń telekomunikacyjnych (telemonter)	2	0	4	0,00
751103	Przetwórcza ryb	2	0	2	0,00
751104	Rozbieracz – wykrawacz	3	0	4	0,00
751105	Rzeźnik - wędliniarz S	14	0	20	0,00
751106	Ubojowy	2	0	1	0,00
751190	Pozostali masarze, robotnicy w przetwórstwie ryb i pokrewni	7	0	8	0,00
751290	Pozostali piekarze, cukiernicy i pokrewni	1	0	1	0,00
751302	Serowar	1	0	1	0,00
751390	Pozostali robotnicy w produkcji wyrobów mleczarskich	1	0	2	0,00
751402	Przetwórcza owoców i warzyw	2	0	4	0,00
751590	Pozostali klasyfikatorzy żywności i pokrewni	1	0	1	0,00
752206	Stolarz galanterii drzewnej	2	0	2	0,00
752207	Stolarz mebli artystycznych i wzorcowych	1	0	1	0,00
752290	Pozostali stolarze meblowi i pokrewni	2	0	3	0,00

752390	Pozostali ustawiacze i operatorzy maszyn do obróbki drewna i pokrewni	1	0	1	0,00
753101	Bielizniarz	4	0	10	0,00
753105	Krawiec S	42	0	96	0,00
753190	Pozostali krawcy, kuśnierze, kapelusznicy i pokrewni	1	0	2	0,00
753390	Pozostałe szwaczki, hafciarki i pokrewni	1	0	1	0,00
753402	Tapicer S	3	0	2	0,00
753602	Obuwnik S	1	0	2	0,00
753605	Obuwnik przemysłowy	22	0	28	0,00
754401	Pracownik deratyzacji, dezynfekcji i dezynsekcji	1	0	1	0,00
811101	Górnik eksploatacji podziemnej S	3	0	4	0,00
811108	Operator maszyn urabiających i ładujących	1	0	1	0,00
811110	Operator spycharki	1	0	1	0,00
811405	Operator urządzeń do produkcji elementów z betonu komórkowego	1	0	1	0,00
811408	Pilarz kamienia	1	0	0	0,00
812107	Operator maszyn i urządzeń odlewniczych S	2	0	1	0,00
812108	Operator maszyny rozlewniczej	1	0	2	0,00
812118	Tłoczarz w metalu	1	0	0	0,00
812190	Pozostali operatorzy maszyn i urządzeń do produkcji i przetwórstwa metali	1	0	0	0,00
812201	Operator urządzeń do elektroforetycznego nakładania powłok	1	0	1	0,00
813101	Aparatowy procesów chemicznych	4	0	2	0,00
813127	Operator urządzeń do produkcji wyrobów kosmetycznych	1	0	0	0,00
814104	Wulkanizator	1	0	2	0,00
814190	Pozostali operatorzy maszyn do produkcji wyrobów gumowych	1	0	1	0,00
814201	Formierz wyrobów z kompozytów polimerowych	6	0	7	0,00
814302	Operator maszyn do produkcji opakowań z papieru i tektury	2	0	0	0,00
814303	Operator maszyn do produkcji papierowych artykułów piśmiennych	3	0	2	0,00
815690	Pozostali operatorzy maszyn do produkcji obuwia	3	0	3	0,00
816005	Operator urządzeń do obróbki surowca mleczarskiego	1	0	1	0,00
816011	Operator urządzeń do produkcji pasz	1	0	1	0,00
816018	Operator urządzeń do produkcji wyrobów mleczarskich	1	0	0	0,00
816029	Operator urządzeń przetwórstwa owocowo-warzywnego	2	0	7	0,00
818201	Maszynista kotła	1	0	0	0,00

818204	Palacz kotłów centralnego ogrzewania gazowych	4	0	5	0,00
818205	Palacz kotłów centralnego ogrzewania wodnych rusztowych	5	0	4	0,00
818990	Pozostali operatorzy stacjonarnych maszyn i urządzeń gdzie indziej niesklasyfikowani	8	0	16	0,00
821109	Monter pojazdów i urządzeń transportowych	1	0	1	0,00
821114	Monter urządzeń chłodniczych i gastronomicznych	1	0	1	0,00
821190	Pozostali monterzy maszyn i urządzeń mechanicznych	1	0	1	0,00
821201	Monter aparatury rozdzielczej i kontrolnej energii elektrycznej	1	0	0	0,00
821202	Monter elektrycznego sprzętu gospodarstwa domowego	1	0	1	0,00
821206	Monter sprzętu oświetleniowego i lamp elektrycznych	1	0	3	0,00
821290	Pozostali monterzy sprzętu elektrycznego	1	0	1	0,00
821304	Monter podzespołów i zespołów elektronicznych	12	0	20	0,00
821901	Konfeksjoner wyrobów gumowych	3	0	3	0,00
821990	Pozostali monterzy gdzie indziej niesklasyfikowani	4	0	12	0,00
831204	Dyżurny ruchu kolejowego	1	0	1	0,00
832201	Kierowca mechanik	1	0	1	0,00
833101	Kierowca autobusu	3	0	2	0,00
833202	Kierowca ciągnika siodłowego	1	0	1	0,00
834103	Mechanik - operator pojazdów i maszyn rolniczych S	2	0	12	0,00
834204	Operator sprzętu ciężkiego	1	0	1	0,00
834311	Operator suwnic (suwnicowy)	1	0	4	0,00
911202	Palacz pieców zwykłych	4	0	3	0,00
911204	Pomoc laboratoryjna	1	0	1	0,00
911206	Salowa	5	0	7	0,00
912102	Pracznica	1	0	0	0,00
912103	Prasowaczka ręczna	3	0	0	0,00
912202	Operator myjni	2	0	1	0,00
921201	Pomocniczy robotnik przy hodowli zwierząt	2	0	4	0,00
921301	Pomocniczy robotnik przy uprawie roślin i hodowli zwierząt	2	0	3	0,00
921402	Pomocniczy robotnik szklarniowy	2	0	2	0,00
931205	Robotnik drogowy	3	0	5	0,00
932901	Konserwator części	2	0	5	0,00
932903	Licznik	1	0	1	0,00
932905	Pomoc krawiecka	3	0	5	0,00
932906	Pomocnik ciastkarza	1	0	0	0,00
932907	Pomocnik lakiernika	2	0	1	0,00
932909	Pomocnik mleczarski	1	0	2	0,00

932910	Pomocnik piekarza	1	0	0	0,00
932911	Robotnik pomocniczy w przemyśle przetwórczym	56	0	63	0,00
932914	Wydawca materiałów	1	0	1	0,00
933301	Ładowacz	3	0	2	0,00
961302	Robotnik placowy	1	0	3	0,00
962103	Dostawca potraw	1	0	0	0,00
962906	Woźny	2	0	4	0,00
112090	Pozostali dyrektorzy generalni i wykonawczy	0	0	1	0,00
121203	Kierownik działu zarządzania zasobami ludzkimi	0	0	1	0,00
134990	Pozostali kierownicy w instytucjach usług wyspecjalizowanych gdzie indziej niesklasyfikowani	0	0	4	0,00
143190	Pozostali kierownicy do spraw sportu, rekreacji i kultury	0	0	1	0,00
212002	Matematyk	0	0	2	0,00
213206	Inżynier rybactwa	0	0	1	0,00
214990	Pozostali inżynierowie i pokrewni gdzie indziej niesklasyfikowani	0	0	1	0,00
215101	Inżynier elektroenergetyk	0	0	1	0,00
228203	Specjalista bezpieczeństwa i higieny pracy	0	0	1	0,00
228903	Kosmetolog	0	0	2	0,00
233009	Nauczyciel języka francuskiego	0	0	1	0,00
233012	Nauczyciel języka polskiego	0	0	1	0,00
233020	Nauczyciel religii	0	0	2	0,00
234118	Nauczyciel wychowania fizycznego w szkole podstawowej	0	0	1	0,00
242212	Inspektor ochrony danych osobowych	0	0	1	0,00
242220	Specjalista do spraw organizacji i rozwoju przemysłu	0	0	1	0,00
242221	Specjalista do spraw organizacji i rozwoju transportu	0	0	1	0,00
242226	Specjalista organizacji i zarządzania w ochronie zdrowia	0	0	1	0,00
244103	Zarządca nieruchomości	0	0	1	0,00
251903	Tester oprogramowania komputerowego	0	0	1	0,00
263303	Historyk sztuki	0	0	1	0,00
264190	Pozostali literaci i inni autorzy tekstów	0	0	1	0,00
265190	Pozostali artyści plastycy	0	0	1	0,00
311209	Technik urządzeń sanitarnych S	0	0	1	0,00
311390	Pozostali technicy elektrycy	0	0	1	0,00
311503	Kontroler stanu technicznego pojazdów	0	0	1	0,00
311508	Technik mechanik maszyn i urządzeń	0	0	1	0,00
311509	Technik mechanik obróbki skrawaniem	0	0	1	0,00

313104	Elektroenergetyk pomiarów i zabezpieczeń	0	0	1	0,00
313190	Pozostali operatorzy urządzeń energetycznych	0	0	1	0,00
313202	Maszynista chłodni	0	0	1	0,00
314204	Technik hodowca zwierząt	0	0	1	0,00
314206	Technik pszczelarz S	0	0	1	0,00
314490	Pozostali technicy technologii żywności	0	0	3	0,00
325601	Ratownik medyczny S	0	0	1	0,00
325903	Instruktor terapii uzależnień	0	0	1	0,00
331101	Dealer aktywów finansowych	0	0	1	0,00
331203	Referent (asystent) bankowości	0	0	2	0,00
333101	Agent celny	0	0	1	0,00
333107	Technik logistyk S	0	0	1	0,00
334304	Asystent zarządu	0	0	1	0,00
335901	Inspektor budowlany	0	0	1	0,00
342303	Instruktor jazdy konnej	0	0	1	0,00
342305	Instruktor rekreacji ruchowej	0	0	1	0,00
343101	Fotograf S	0	0	1	0,00
343390	Pozostali pracownicy bibliotek i informacji naukowej	0	0	1	0,00
343602	Muzyk S	0	0	1	0,00
421190	Pozostali kasjerzy bankowi i pokrewni	0	0	1	0,00
432104	Pracownik punktu skupu	0	0	1	0,00
432201	Planista produkcyjny	0	0	1	0,00
514102	Fryzjer damski	0	0	1	0,00
522304	Sprzedawca w branży spożywczej	0	0	1	0,00
522390	Pozostali sprzedawcy sklepowi (ekspedienci)	0	0	1	0,00
523001	Kasjer biletowy	0	0	1	0,00
523003	Kasjer w zakładzie pracy	0	0	2	0,00
524903	Ekspedient w punkcie usługowym	0	0	2	0,00
541312	Strażnik gminny / miejski	0	0	1	0,00
541990	Pozostali pracownicy usług ochrony gdzie indziej niesklasyfikowani	0	0	1	0,00
611304	Ogrodnik producent nasion	0	0	1	0,00
611308	Ogrodnik – uprawa roślin ozdobnych	0	0	4	0,00
611309	Ogrodnik – uprawa warzyw polowych	0	0	3	0,00
612902	Hodowca ptaków	0	0	1	0,00
612990	Pozostali hodowcy zwierząt gdzie indziej niesklasyfikowani	0	0	1	0,00
711401	Betoniarz	0	0	1	0,00
711606	Układacz nawierzchni drogowych	0	0	1	0,00
712503	Szklarz budowlany	0	0	1	0,00
712903	Monter żaluzji	0	0	1	0,00
721204	Spawacz metodą MAG	0	0	1	0,00
721403	Monter konstrukcji aluminiowych	0	0	1	0,00
722309	Operator obrabiarek	0	0	1	0,00

	zespołowych				
722490	Pozostali szlifierze narzędzi i polerowacze metali	0	0	1	0,00
723314	Monter - instalator urządzeń technicznych w budownictwie wiejskim S	0	0	1	0,00
731101	Grawer	0	0	1	0,00
731104	Optyk - mechanik S	0	0	1	0,00
731190	Pozostali mechanicy precyzyjni	0	0	1	0,00
731802	Dziewiarz	0	0	1	0,00
731809	Tkacz	0	0	2	0,00
732110	Operator skanera poligraficznego	0	0	1	0,00
732301	Introligator S	0	0	1	0,00
732303	Introligator poligraficzny	0	0	1	0,00
741204	Elektromechanik sprzętu gospodarstwa domowego	0	0	4	0,00
741205	Elektromechanik urządzeń chłodniczych	0	0	1	0,00
741212	Elektromonter maszyn i urządzeń górnictwa podziemnego	0	0	1	0,00
741305	Elektromonter sieci trakcyjnej	0	0	1	0,00
742104	Monter elektronik – aparatura pomiarowa	0	0	1	0,00
752106	Suszarniowy drewna	0	0	1	0,00
752312	Wiertacz drewna	0	0	1	0,00
753601	Cholewkarz	0	0	1	0,00
753606	Szewc naprawiacz	0	0	1	0,00
753702	Kaletnik S	0	0	1	0,00
811106	Operator ładowarki	0	0	1	0,00
811401	Hartowacz betonów i sylikatów	0	0	1	0,00
811409	Szlifierz kamienia	0	0	2	0,00
813190	Pozostali operatorzy maszyn i urządzeń do produkcji wyrobów chemicznych	0	0	1	0,00
814390	Pozostali operatorzy maszyn do produkcji wyrobów papierniczych	0	0	1	0,00
815401	Operator maszyn wykończalniczych wyrobów włókienniczych	0	0	1	0,00
817206	Operator spajarek okleiny i łuszczki	0	0	1	0,00
818101	Operator automatów do formowania wyrobów szklanych	0	0	1	0,00
818120	Szlifierz ceramiki	0	0	1	0,00
818206	Palacz kotłów parowych	0	0	3	0,00
818303	Operator urządzeń pakujących	0	0	1	0,00
818902	Operator urządzeń utylizacji surowców zwierzęcych	0	0	3	0,00
821106	Monter mechanizmów i przyrządów precyzyjnych	0	0	1	0,00
821302	Monter elektronicznego wyposażenia maszyn i urządzeń	0	0	1	0,00

821305	Monter sprzętu radiowego i telewizyjnego	0	0	1	0,00
821903	Monter rowerów i wózków	0	0	2	0,00
834314	Operator wieżowy przenośnika taśmowego	0	0	1	0,00
834317	Operator żurawia wieżowego	0	0	1	0,00
835004	Marynarz w żegludze śródlądowej	0	0	2	0,00
911205	Pracownik pomocniczy obsługi hotelowej S	0	0	1	0,00
921101	Pomocniczy robotnik polowy	0	0	3	0,00
933390	Pozostali robotnicy pracujący przy przeładunku towarów	0	0	1	0,00
951002	Dystrybutor ulotek	0	0	1	0,00
962105	Goniec	0	0	1	0,00
962904	Szaleciarz	0	0	1	0,00

Tabela 15 Zawody zrównoważone w Powiecie Bydgoskim w I półroczu 2011 roku

Kod zawodu	Nazwa zawodu	Nowe rejestracje bezrobotnych w okresie	Wolne miejsca pracy i miejsca aktywizacji zawodowej w okresie	Stan bezrobotnych w końcu okresu	Wskaźnik intensywności nadwyżki/deficytu
121101	Główny księgowy	1	1	1	1,00
211301	Chemik	1	1	1	1,00
232006	Nauczyciel przedmiotów zawodowych technicznych	1	1	1	1,00
234190	Pozostali nauczyciele szkół podstawowych	1	1	1	1,00
235912	Pedagog szkolny	1	1	1	1,00
243107	Specjalista do spraw reklamy	1	1	2	1,00
311502	Kontroler jakości wyrobów mechanicznych	2	2	3	1,00
332101	Agent ubezpieczeniowy	1	1	1	1,00
333201	Organizator imprez rozrywkowych (organizator eventów)	1	1	1	1,00
341205	Pracownik socjalny	2	2	3	1,00
422602	Recepcjonista	2	2	4	1,00
432303	Ekspedytor	1	1	2	1,00
611303	Ogrodnik S	2	2	5	1,00
712303	Tynkarz	1	1	1	1,00
712501	Monter / składacz okien	3	3	8	1,00
722290	Pozostali ślusarze i pokrewni	1	1	1	1,00
741290	Pozostali elektromechanicy i elektromonterzy	1	1	3	1,00
814206	Operator urządzeń do formowania wyrobów z tworzyw sztucznych	1	1	5	1,00
814290	Pozostali operatorzy maszyn do produkcji wyrobów z tworzyw sztucznych	1	1	1	1,00
817203	Operator pras w produkcji drzewnej	1	1	2	1,00
831104	Maszynista pojazdu trakcyjnego	1	1	1	1,00
331301	Księgowy	10	9	16	0,90

Tabela 16 Zawody MAX w Powiecie Bydgoskim w I półroczu 2011 roku

Kod zawodu	Nazwa zawodu	Nowe rejestracje bezrobotnych w okresie	Wolne miejsca pracy i miejsca aktywizacji zawodowej w okresie	Stan bezrobotnych w końcu okresu	Wskaźnik intensywności nadwyżki/deficytu
121903	Kierownik małego przedsiębiorstwa usług osobistych, porządkowych i pokrewnych	0	2	0	0,00
121990	Pozostali kierownicy do spraw obsługi biznesu i zarządzania gdzie indziej niesklasyfikowani	0	1	0	0,00
132403	Kierownik działu zakupów	0	1	0	0,00
228402	Specjalista żywienia człowieka	0	1	0	0,00
233002	Nauczyciel chemii	0	1	0	0,00
233004	Nauczyciel fizyki i astronomii	0	1	0	0,00
234104	Nauczyciel języka angielskiego w szkole podstawowej	0	1	1	0,00
234112	Nauczyciel muzyki w szkole podstawowej	0	1	0	0,00
235905	Nauczyciel konsultant	0	2	0	0,00
242310	Specjalista do spraw wynagrodzeń	0	1	0	0,00
242403	Specjalista do spraw szkoleń	0	5	0	0,00
243306	Specjalista zaopatrzenia medycznego	0	1	0	0,00
251401	Programista aplikacji	0	1	0	0,00
252101	Administrator baz danych	0	1	0	0,00
311290	Pozostali technicy budownictwa	0	1	0	0,00
311404	Instalator systemów telewizji przemysłowej	0	1	0	0,00
312206	Mistrz produkcji w przemyśle metalurgicznym	0	1	0	0,00
312290	Pozostali mistrzowie produkcji w przemyśle przetwórczym	0	2	0	0,00
312390	Pozostali mistrzowie produkcji w budownictwie	0	1	0	0,00
325101	Asystentka stomatologiczna S	0	1	0	0,00
331201	Pracownik (doradca) do spraw kredytów	0	5	0	0,00
332490	Pozostali pośrednicy handlowi	0	1	0	0,00
333906	Technik organizacji reklamy S	0	1	0	0,00
335690	Pozostali funkcjonariusze służby więziennej	0	1	0	0,00
351404	Projektant stron internetowych (webmaster)	0	1	0	0,00
421104	Kasjer walutowy	0	1	0	0,00
441202	Kurier	0	1	0	0,00
512090	Pozostali kucharze	0	1	0	0,00
516502	Instruktor nauki jazdy	0	1	0	0,00
522302	Sprzedawca w branży mięsnej	0	9	0	0,00
522303	Sprzedawca w branży przemysłowej	0	1	0	0,00

524990	Pozostali pracownicy sprzedaży i pokrewni gdzie indziej niesklasyfikowani	0	1	1	0,00
531190	Pozostali opiekunowie dziecięcy	0	6	0	0,00
532990	Pozostali pracownicy opieki osobistej w ochronie zdrowia i pokrewni gdzie indziej niesklasyfikowani	0	2	0	0,00
712502	Szklarz	0	1	1	0,00
712990	Pozostali robotnicy budowlani robót wykończeniowych i pokrewni gdzie indziej niesklasyfikowani	0	1	0	0,00
713103	Malarz konstrukcji i wyrobów metalowych	0	1	0	0,00
713190	Pozostali malarze i pokrewni	0	2	0	0,00
713205	Lakiernik wyrobów drzewnych	0	1	2	0,00
713290	Pozostali lakiernicy	0	1	0	0,00
721205	Spawacz metodą MIG	0	6	0	0,00
721206	Spawacz metodą TIG	0	3	0	0,00
721209	Zgrzewacz	0	1	1	0,00
722313	Tokarz / frezer obrabiarek sterowanych numerycznie	0	7	0	0,00
722390	Pozostali ustawiacze i operatorzy obrabiarek do metali i pokrewni	0	1	0	0,00
731990	Pozostali rzemieślnicy gdzie indziej niesklasyfikowani	0	1	0	0,00
753403	Tapicer meblowy	0	8	1	0,00
811490	Pozostali operatorzy maszyn i urządzeń do produkcji wyrobów cementowych, kamiennych i pokrewni	0	1	0	0,00
812105	Operator maszyn i urządzeń do obróbki plastycznej S	0	4	0	0,00
816090	Pozostali operatorzy maszyn do produkcji wyrobów spożywczych i pokrewni	0	20	0	0,00
821902	Monter mebli	0	3	0	0,00
831201	Dróżnik przejazdowy	0	12	1	0,00
911101	Pomoc domowa	0	4	1	0,00
911290	Pozostałe pomoce i sprzętaczki biurowe, hotelowe i podobne	0	4	0	0,00
912201	Czyściciel pojazdów	0	1	0	0,00
921501	Pomocniczy robotnik leśny	0	1	1	0,00
932908	Pomocnik mechanika	0	1	0	0,00
962301	Odczytywacz liczników	0	1	0	0,00
962905	Szatniarz	0	1	1	0,00